



PLENO

Extraordinario

14/02/14

46/14
pleno extr. 14/02/14

AYUNTAMIENTO DE CÓRDOBA
Secretaría del Pleno



AYUNTAMIENTO DE CÓRDOBA PRESUPUESTO EJERCICIO 2014

1.- Memoria de Alcaldía



AYUNTAMIENTO
DE CÓRDOBA

Delegación de
Hacienda, Gestión y
Administración Pública

C/ Capitulares, 1. 14071 - Córdoba
Código RAEL JA01140214



**MEMORIA DE ALCALDÍA A LOS PRESUPUESTOS GENERALES DEL
AYUNTAMIENTO DE CÓRDOBA CORRESPONDIENTES AL EJERCICIO 2.014.**

Los Presupuestos Generales del Ayuntamiento de Córdoba para el año 2014 nacen en un contexto nacional que ha dejado atrás la recesión económica y busca la salida de la crisis y con un ayuntamiento que, desde un punto de vista financiero, camina en la buena dirección y en el que, un año más la lucha, contra el desempleo y por la recuperación del empleo se erige en nuestro primer objetivo, como lo fue en los presupuestos para 2012 y 2013.

A) CÓRDOBA, EN LA BUENA DIRECCIÓN

Los Presupuestos Generales del Ayuntamiento de Córdoba para el año 2014, a diferencia de años anteriores, se enmarcan en un escenario económico que tanto a nivel nacional como mundial poco a poco va dejando atrás la recesión económica y encontrando salidas a la crisis y al elevado desempleo.

De otra parte, el Plan de Ajuste emprendido por este equipo de gobierno ha dado el resultado esperado. Resultado que se traduce no sólo en unas ratios financieras estabilizadas, si no sobre todo, y esto es lo importante, en una mejora tendencial de la situación del mercado laboral en nuestra ciudad durante el pasado año. Los esfuerzos, muchas veces difíciles, pero siempre necesarios, por atajar la grave crisis presupuestaria y de liquidez financiera en que se hallaba este Ayuntamiento cuando este equipo de gobierno tomó posesión, permiten presentar hoy un presupuesto con más inversión y con más financiación. De este modo, tenemos las herramientas para seguir combatiendo el paro y la exclusión social, que, lamentablemente, son un problema acuciante en nuestra ciudad

La evolución de **la deuda municipal** es el primero de los indicadores que muestran la positiva evolución de la situación financiera de la ciudad de Córdoba en estos dos últimos ejercicios.

- La deuda municipal pasó de 305 millones de euros a 31 de diciembre de 2010 a 299 millones de euros a 31 de diciembre de 2012. A 31 de Diciembre de 2.013 será inferior a 282 millones, reduciéndose a 254 a 31 de diciembre de 2.014.
- La deuda viva a 31 de Diciembre de 2.011 representaba el 106,61%. A 31 de Diciembre de 2013 será del 103,72%.
- La deuda por habitante ha decrecido desde 962€ por habitante en 2011 (912 en 2012 y 863 en 2013) a 776€ por habitante en 2.014; La consecuencia: Córdoba pasó ya en 2012 a ser la tercera capital de provincia andaluza con menor deuda por

Código Seguro de verificación:ORzBOAq6JGkBBY7aeZTrzA==. Permite la verificación de la integridad de una copia de este documento electrónico en la dirección: <http://adela.ayuncordoba.es/verifirmav2/>
Este documento incorpora firma electrónica reconocida de acuerdo a la Ley 59/2003, de 19 de diciembre, de firma electrónica.

FIRMADO POR	JOSE ANTONIO NIETO BALLESTEROS	FECHA	19/12/2013
ID. FIRMA	adela155.ayuncordoba.org	PÁGINA	1/20





AYUNTAMIENTO
DE CORDOBA

Delegación de
Hacienda, Gestión y
Administración Pública

C/ Capitulares, 1. 14071 - Córdoba
Código RAEL JA01140214

habitante, cuando históricamente era la segunda capital andaluza con mayor deuda por habitante. Esta ratio la veremos ya superada en 2014.

Toda esta mejoría se da pese a haber tenido que acudir a la financiación del ICO entre junio de 2011 y junio de 2013 por alrededor de 40 M€ para pagar a proveedores municipales; proveedores que ante la situación "al borde del colapso financiero" que la actual Corporación heredó en junio de 2011, cobraban con inmensos retrasos sus facturas. Fue precisamente la demora en el pago a nuestros proveedores la que nos obligó a acudir a los préstamos que el Gobierno de España puso a disposición de las Administraciones Locales para afrontar el pago de su deuda comercial.

Con todo, el hito más positivo para la evolución de la deuda municipal ha sido la cancelación de la póliza de crédito firmada por el anterior equipo de gobierno en la empresa municipal PROCORDOBA con aval municipal. Esta póliza, cuando el Gobierno Municipal tomó posesión en junio de 2011, estaba dispuesta en sus 20 M€ y suponía el pago de 1M€ en intereses cada año. De no haber encontrado soluciones para su cancelación, habríamos actuado incumpliendo la Ley desde junio de 2013 y, lo que es peor, de haberla cancelado mediante la ejecución del aval, hubiera supuesto un colapso total del presupuesto y de la Tesorería del Ayuntamiento en junio pasado, tal y como se advirtió en la Memoria de los presupuestos de 2013. Ante esta situación, el Gobierno Municipal ha llevado a cabo una compleja operación de refinanciación sobre el resto de su deuda financiera para poder afrontar ese pago y, a su vez, estabilizar el calendario de amortizaciones de los próximos años. Refinanciación que además ha sido aprobada por la Junta de Andalucía.


En cuanto a **Resultados Presupuestarios**, que indican el superávit o déficit de un ejercicio en concreto, la evolución ha sido radicalmente positiva:

- En 2010 el resultado presupuestario ajustado arrojó un déficit de -14,6M€.
- Sin embargo, en 2011 y 2012 el superávit ha sido de +28 y +22 M€.

Estos resultados son consecuencia de una presupuestación rigurosa y realista de los ingresos y una gestión del gasto que intenta ahorrar hasta el último céntimo de los ya machacados bolsillos de los cordobeses, preservando el servicio público.

El **Remanente de Tesorería**, que mide la salud financiera real de la entidad, ha evolucionado positivamente, como no podía ser de otra manera, reflejando los resultados presupuestarios y, sobre todo, ha pasado a representar una imagen fiel de la realidad económica municipal; Imagen fiel que en el día de la fecha y, atendiendo a su todavía carácter negativo, nos obliga a actuar con el máximo rigor y prudencia.

2

Código Seguro de verificación:ORzBOAq6JGkBBY7aeZTrZA==. Permite la verificación de la integridad de una copia de este documento electrónico en la dirección: http://adela.ayuncordoba.es/verifirmav2/ Este documento incorpora firma electrónica reconocida de acuerdo a la Ley 59/2003, de 19 de diciembre, de firma electrónica.			
FIRMADO POR	JOSE ANTONIO NIETO BALLESTEROS	FECHA	19/12/2013
ID. FIRMA	adela155.ayuncordoba.org	PÁGINA	2/20
 ORzBOAq6JGkBBY7aeZTrZA==			



**AYUNTAMIENTO
DE CÓRDOBA**

*Delegación de
Hacienda, Gestión y
Administración Pública*

C/ Capitulares, 1. 14071 - Córdoba
Código RAEL JA01140214



Un resultado positivo para este ayuntamiento no es sino fruto de la política de presupuestación, rigurosa y seria, que este Gobierno Municipal ha llevado a cabo desde que tomó posesión. En ruptura radical con lo que se venía haciendo en este Ayuntamiento por otros gobiernos, el nuestro ha intentado un tratamiento de los gastos e ingresos que permita la máxima eficiencia, esto es, que conserve un nivel de alta calidad de los servicios públicos sin cargar un lastre innecesario sobre el contribuyente cordobés. Haberlo hecho de otro modo, hubiera sido repetir un error descomunal que, por frecuente en tiempos pasados, no deja de ser injusto con la ciudadanía cordobesa.

La liquidación del ejercicio 2010 fue aprobada en mayo de 2011, después de las elecciones, y por tanto ocultando el dato de déficit a los cordobeses antes de que decidieran. Dicha liquidación no contó con el visto bueno de la Intervención General de Fondos del Ayuntamiento toda vez que contabilizó, como ingresos previstos, el 66% de los correspondientes a la sanción derivada de las actuaciones urbanísticas en las antiguas naves de Colecor, así como otras sanciones de dudoso cobro. La Intervención advertía entonces que por esa causa el remanente de tesorería no se ajustaba a la realidad financiera del ayuntamiento. En total se contabilizaron como ingresos 20 M€ más de los que la Intervención consideraba prudentes. Por tanto, y en otras palabras, se ocultó un déficit de 20 M€. En otros términos, el déficit real al cierre de 2010 fue de -53 M€.

Ante esta situación y en aras de la transparencia, el Gobierno Local decidió afrontar la realidad financiera conforme a los criterios de la Intervención General de Fondos y las obligaciones impuestas por la doctrina del Tribunal de Cuentas y descontó el 100% de esos ingresos entre los ejercicios 2011 y 2012; es decir, asumimos un déficit ocultó de 20 M€ que nos exige, aún a día de hoy, medias extraordinarias no previstas para atajarlo.

Es evidente que esta situación nos ha obligado a un ajuste mayor del que hubiera sido necesario. Las malas decisiones en materia administrativa no se quedan en los gobiernos que las causan sino que se convierten en un lastre para la ciudadanía

Por todo ello, podemos afirmar que la evolución del remanente ha sido positiva, pasando de -53 M€ en el cierre del ejercicio 2010 a -24,8 M€ en 2012, lo que supone una mejoría de prácticamente 30 M€ en 2 años, sin que los servicios públicos se hayan visto mermados.

No obstante, a la fecha de entrada en vigor de este presupuesto el Remanente Negativo de Tesorería se mantendrá por encima de los 6 M€. Por ello, este Presupuesto se presenta con ese mismo superávit; superávit que deriva de los ahorros que en 2014 se obtienen de la refinanciación de la deuda municipal aprobada por el Ayuntamiento en 2013, y, por tanto, no resta recursos a las políticas municipales que, como se ha dicho

Código Seguro de verificación:ORzBOAq6JGkBBY7aeZTrzA==. Permite la verificación de la integridad de una copia de este documento electrónico en la dirección: <http://adela.ayuncordoba.es/verfirmav2/>
Este documento incorpora firma electrónica reconocida de acuerdo a la Ley 59/2003, de 19 de diciembre, de firma electrónica.

FIRMADO POR	JOSE ANTONIO NIETO BALLESTEROS	FECHA	19/12/2013
ID. FIRMA	adela155.ayuncordoba.org	PÁGINA	3/20





AYUNTAMIENTO
DE CORDOBA

Delegación de
Hacienda, Gestión y
Administración Pública

C/ Capitulares, 1. 14071 - Córdoba
Código RAEL JA01140214

umentarán en 2014.

La positiva evolución de la deuda, los resultados presupuestarios y la corrección del déficit acumulado han permitido además:

- 1º - Ejecutar inversiones plasmadas básicamente en el Plan 50 obras 50 barrios.
- 2º - Aprobar rebajas fiscales en los impuestos de vehículos, construcciones, licencias de actividades y de obras.
- 3º - Incluir en nuestras Ordenanzas importantes ventajas fiscales, durante 3 años, para aquellos emprendedores que vengan a Córdoba a crear más de 40 puestos de trabajo.

Puesto de un modo más simple, y más certero, el Ayuntamiento, que en 2010 era un problema para la ciudadanía cordobesa es hoy parte de la solución, y un centro para el avance de nuestra ciudad.


En estos dos años hemos recorrido un camino difícil, en el que se ha debido hacer frente a la importante falta de liquidez municipal, disminuir la deuda y rebajar el déficit, mejorando año a año los resultados presupuestarios, sin subir impuestos, sin renunciar a inversiones y sin que los servicios públicos se vean afectados. Sabemos que este es el camino correcto para volver a una situación municipal normalizada

Pero lo más importante es que en este año 2013, que acaba, han comenzado a dar resultado las políticas emprendidas para luchar contra la cara más cruel de la crisis, el paro. En 2012 tuvimos que afrontar un inevitable ajuste económico nacional para salvar a España de una intervención por parte de la troika (como sucedió en Irlanda, Grecia o Portugal). Evidentemente, el desempleo sufrió ese ajuste, pero en 2013 comenzamos a ver las consecuencias positivas de las obligadas medidas adoptadas a nivel nacional y, por supuesto, de la positiva evolución de la economía municipal.

Hoy, hay en Córdoba 2.015 parados menos que hace un año. El ritmo de descenso interanual del paro es del 4,14%. Desde diciembre del año 2007 no vivíamos en Córdoba estos descensos, es decir, han tenido que pasar 6 años para volver a encontrarnos con cifras que ponen de manifiesto la reducción del paro.

Por eso, estos Presupuestos 2014 van a profundizar en las reformas y políticas emprendidas, pero también, superada en parte la losa económica heredada, el Gobierno Municipal presenta unos Presupuestos que ponen de manifiesto un crecimiento significativo de las inversiones, de las políticas contra el desempleo y contra la exclusión social.

Los principios que han guiado la elaboración de este Presupuesto han sido

Código Seguro de verificación:ORzBOAq6JGkBBY7aeZTrzA==. Permite la verificación de la integridad de una copia de este documento electrónico en la dirección: http://adela.ayuncordoba.es/verifirmav2/ Este documento incorpora firma electrónica reconocida de acuerdo a la Ley 59/2003, de 19 de diciembre, de firma electrónica.			
FIRMADO POR	JOSE ANTONIO NIETO BALLESTEROS	FECHA	19/12/2013
ID. FIRMA	adela155.ayuncordoba.org	PÁGINA	4/20
 ORzBOAq6JGkBBY7aeZTrzA==			



AYUNTAMIENTO
DE CÓRDOBA

Delegación de
Hacienda, Gestión y
Administración Pública

C/ Capitulares, 1. 14071 - Córdoba
Código RAEL JA01140214



exactamente los mismos que en 2013: realismo, rigurosidad, prudencia, equidad y coherencia.

1- UNOS PRESUPUESTOS RIGUROSOS

Las estimaciones de ingresos para el ejercicio 2014 parten de la liquidación de 2012 y la ejecución del presupuesto de 2013, ponderando las evoluciones tendenciales de esos ingresos y los incrementos o disminuciones que derivan de las decisiones políticas adoptadas.

Así, las previsiones recogidas en cuanto a Impuestos Directos experimentan un incremento de más de 7 M€, reflejados fundamentalmente en el IBI y derivados de de las actuaciones de regularización sobre fincas que, hasta este ejercicio, no figuraban en el Catastro.

Igualmente se recoge un incremento en la recaudación del IIVTNU (plusvalías) como resultado de actuaciones inspectoras y atendiendo a la evolución de estos ingresos en 2013.

En cambio, disminuyen los Impuestos Indirectos cerca 1,2 M€ respecto a 2013. Se ha presupuestado el ICIO conforme a las previsiones de cierre de 2013 y atendiendo a las actuaciones previstas en el programa CórdobaVivienda para 2014, reflejando, igualmente, el impacto de las bonificaciones fiscales aprobadas para la creación de empleo.

Por lo que se refiere a las Tasas y otros Ingresos, la estimación total de este capítulo disminuye en más de 5M€, adecuándose a los ingresos que se prevén recaudar por sanciones urbanísticas y multas de tráfico a 31 de Diciembre de 2.013 y, atendiendo a las previsiones de EMACSA y SADECO por lo que se refiere a las Tasas gestionadas por ambas empresas.

Las Transferencias Corrientes experimentan un incremento que gira en torno a 1 M€, consecuencia fundamental del aumento de la Participación en los Ingresos del Estado. El Gobierno de la Nación ha aumentado en casi 5M€ desde 2012 las transferencias corrientes al Ayuntamiento de Córdoba. La nota negativa de este Capítulo proviene del descenso en 1,7M€ de las Transferencias que, por ese mismo concepto, corresponden a la Junta de Andalucía.

Es decir, frente al incremento de 5 M€ (aparte de la cantidad prevista en los Presupuestos del Estado para Inversiones en la Ciudad de Córdoba) de las transferencias del Gobierno de España a nuestro municipio, la Junta de Andalucía mantiene nuevamente congelada su financiación pese al dictado de la Ley 6/2010, de 11 de junio, reguladora de la participación de las entidades locales en los tributos de la Comunidad Autónoma de

5

Código Seguro de verificación:ORzBOAg6JGkBBY7aeZTrzA==. Permite la verificación de la integridad de una copia de este documento electrónico en la dirección: <http://adela.ayuncordoba.es/verfirmav2/>
Este documento incorpora firma electrónica reconocida de acuerdo a la Ley 59/2003, de 19 de diciembre, de firma electrónica.

FIRMADO POR	JOSE ANTONIO NIETO BALLESTEROS	FECHA	19/12/2013
ID. FIRMA	adela155.ayuncordoba.org	PÁGINA	5/20





AYUNTAMIENTO
DE CÓRDOBA

Delegación de
Hacienda, Gestión y
Administración Pública

C/ Capitulares, 1. 14071 - Córdoba
Código RAEI JA01140214

Andalucía.



Por último, en cuanto a los Ingresos Patrimoniales, aumentan algo más de 1 ME, reflejando el esfuerzo del Gobierno Local por obtener recursos del patrimonio municipal, incrementando la actividad empresarial y con ella el empleo, así como, la obtención de dividendos previstos por algunas empresas municipales que continuarán (como en 2.013) sirviendo para paliar el déficit acumulado por el Ayuntamiento.

2.- UNA PRESUPUESTACIÓN PRUDENTE

Un año más hay que resaltar que los Ingresos que se obtengan derivados de sanciones urbanísticas se destinarán a lo previsto en el artículo 67.2 del Reglamento de Disciplina Urbanística de Andalucía (aprobado por Decreto 60/2.010, de 16 de marzo): el 85% de dicho importe a inversiones en Patrimonio Municipal de Suelo y el 15% como transferencia corriente a la GMU, al objeto de que pueda destinarse a gastos de gestión y mantenimiento de dicho Patrimonio.

Ahora bien, en ambos casos y para lograr una práctica contable acorde al principio de prudencia, dichos gastos sólo podrán iniciar su ejecución cuando el Ayuntamiento haya recaudado esos ingresos y no desde el reconocimiento del derecho. Así lo impone además el respeto al principio de buena administración.


Con idéntica prudencia se han presupuestado las transferencias de la Comunidad Autónoma destinadas al Plan Concertado de Servicios Sociales, atendiendo a que las mismas se vienen rebajando año tras año, sin ponerlo en conocimiento del Ayuntamiento hasta el tercer o cuarto trimestre de cada ejercicio. Aún así como se refleja en el Estado de Gastos, se incrementa de manera considerable las consignaciones destinadas a Servicios Sociales.

3.- EQUIDAD Y REALISMO

El presupuesto 2014, presenta cuantías de ingresos y gastos realistas, como ya se hizo en el ejercicios de 2012 y de 2013. Todos y cada uno de los euros que refleja han sido priorizados conforme a los programas de gasto del Objetivo Córdoba 10 y asignados a todas las Áreas Municipales, Organismos Autónomos y Empresas Municipales del Excmo. Ayuntamiento de Córdoba, en aras al cumplimiento de esos 10 objetivos.

Las actuaciones, y con ellas gastos, susceptibles de ser compartidos entre Áreas, se han asignado transversalmente a las mismas, permitiendo no sólo un presupuesto igualitario, sino grandes sinergias entre las diversas áreas municipales.

6

Código Seguro de verificación: ORzBOAq6JGkBBY7aeZTrzA==. Permite la verificación de la integridad de una copia de este documento electrónico en la dirección: http://adela.ayuncordoba.es/verifirmav2/ Este documento incorpora firma electrónica reconocida de acuerdo a la Ley 59/2003, de 19 de diciembre, de firma electrónica.			
FIRMADO POR	JOSE ANTONIO NIETO BALLESTEROS	FECHA	19/12/2013
ID. FIRMA	adela155.ayuncordoba.org	PÁGINA	6/20
 ORzBOAq6JGkBBY7aeZTrzA==			



AYUNTAMIENTO
DE CÓRDOBA

Delegación de
Hacienda, Gestión y
Administración Pública

C/ Capitulares, 1. 14071 - Córdoba
Código RAEL JA01140214



En este presupuesto se siguen aportando importantes recursos para atender servicios municipales esenciales y prestaciones obligatorias, como las derivadas de actuaciones sociales, tan vitales en esta difícil época de crisis. Pero, al mismo tiempo, se siguen presupuestando de forma realista todas las aplicaciones del gasto corriente que necesariamente debe afrontar el Ayuntamiento para su normal funcionamiento: consumo de energía eléctrica para edificios y alumbrado público, limpieza y mantenimiento de colegios, zonas verdes, etc..

4. UNOS PRESUPUESTOS DESDE LA ESTABILIDAD

El Gobierno Local heredó un Ayuntamiento "al borde del colapso financiero" tal y como puso de manifiesto la auditoría realizada al inicio de mandato. Ello obligó a adoptar sucesivas medidas de ahorro acompañadas de la participación en los dos planes de pago a proveedores. Esas medidas son las que han permitido que el Ayuntamiento vuelva a cumplir el principio de estabilidad presupuestaria, como ha puesto de manifiesto el correspondiente Informe de la Intervención General.

El mayor de los restos que hemos debido afrontar ha sido la situación financiera de la sociedad municipal PROCÓRDOBA, que con una póliza de crédito de 20 millones de euros, firmada en 2004 y renovada anualmente, suponía una grave amenaza para el Ayuntamiento, afortunadamente, hoy superada.

Esas complejas situaciones hacen que estos presupuestos apuesten un año más por la estabilidad y el equilibrio de las cuentas municipales y de todo el sector público local, de forma que logremos cumplir con el Plan de Ajuste y con todas las exigencias legislativas que afectan al mismo para garantizar la continuidad de nuestras empresas públicas y organismos autónomos, y, sobre todo, de unos servicios públicos de calidad sin perder empleos, profundizando en las medidas ya impulsadas y adoptadas en 2012.

En este sentido, cabe destacar que este Presupuesto se aprueba con la adopción de nuevas medidas en la GMU que rebajan su capítulo 1 en más de 800.000 € e impulsan el inicio del proceso de regularización de los empleos indefinidos no fijos, en las condiciones que la legislación y los organismos de tutela lo permitan. Se da así cumplimiento al Plan de Ajuste en lo referido a las rebajas salariales y también se responde a los sucesivos requerimientos de redimensionamiento y reestructuración de su plantilla por parte de la Intervención. Finalmente, las reformas previstas en la legislación estatal, permitirán destinar los ingresos de PMS a la eliminación de deuda y déficit de los Ayuntamientos, permitiendo en GMU otras opciones para solucionar de forma definitiva su déficit y retornar al equilibrio.

7

Código Seguro de verificación: ORzBOAg6JGkBBY7aeZTrzA==. Permite la verificación de la integridad de una copia de este documento electrónico en la dirección: <http://adela.ayuncordoba.es/verifirmav2/>
Este documento incorpora firma electrónica reconocida de acuerdo a la Ley 59/2003, de 19 de diciembre, de firma electrónica.

FIRMADO POR	JOSE ANTONIO NIETO BALLESTEROS	FECHA	19/12/2013
ID. FIRMA	adela155.ayuncordoba.org	PÁGINA	7/20





No obstante, aún existe la amenaza de nuevos pronunciamientos judiciales condenando al Ayuntamiento a regularizar justiprecios (fijados, en ocasiones muchos años atrás) y que obligarían hoy a dotar presupuestariamente lo que se debió prever en tiempos anteriores.

PARA EL CRECIMIENTO Y LA RECUPERACIÓN

Por primera vez en este mandato, y teniendo muy avanzada la recuperación del equilibrio y la estabilidad del Ayuntamiento de Córdoba, los Presupuestos Generales para el 2014 son unos presupuestos expansivos.


El Presupuesto General se presenta con un crecimiento de más del 1% de los gastos respecto al 2013 y un superávit inicial de más de 6 ME, destinado al saneamiento del Remanente de Tesorería negativo de 2012.

Estos indicadores, por si solos, muestran la buena salud financiera del Ayuntamiento, permitiendo unas cuentas con superávit sin necesidad de nuevos ajustes.

Hay que dejar constancia de que, a pesar de continuar haciendo frente: a las sentencias de expropiaciones, afrontar pagos extraordinarios en el IMDECO y GMU para ayudarles a paliar sus correspondientes situaciones financieras y presupuestar el Fondo de Contingencia, con las dotaciones recomendadas en la legislación, en el año 2014, las inversiones tendrán un crecimiento superior al 400%.

El Gobierno Municipal tiene claro que las políticas de ajusté y consolidación son necesarias para eliminar el déficit y rebajar la deuda, como se ha expuesto en las primeras páginas de esta Memoria, pero también como paso previo e imprescindible para reactivar la inversión pública de forma sostenible.

Por ello, en 2014 las inversiones previstas pasan a ser de 9.8 ME frente a 1,8 ME de 2013. Este espectacular aumento viene ayudado por la apuesta del Gobierno de la Nación por la ciudad de Córdoba, que permite incluir en estos presupuestos, 5,5 ME para inversiones en la ciudad, previstos en los PGE 2014. Además, con los ahorros derivados de las medidas de estabilidad presupuestaria ya adoptadas, se podrán financiar inversiones en nuestro patrimonio histórico, las derivadas del Plan Turístico de Grandes Ciudades y continuar con el Plan 50 obras 50 barrios, entre otras actuaciones.

Código Seguro de verificación:ORzBOAq6JGkBBY7aeZTrzA==. Permite la verificación de la integridad de una copia de este documento electrónico en la dirección: http://adela.ayuncordoba.es/verifirmav2/ Este documento incorpora firma electrónica reconocida de acuerdo a la Ley 59/2003, de 19 de diciembre, de firma electrónica.			
FIRMADO POR	JOSE ANTONIO NIETO BALLESTEROS	FECHA	19/12/2013
ID. FIRMA	adela155.ayuncordoba.org	ORzBOAq6JGkBBY7aeZTrzA==	PÁGINA 8/20
 ORzBOAq6JGkBBY7aeZTrzA==			



AYUNTAMIENTO
DE CORDOBA

Delegación de
Hacienda, Gestión y
Administración Pública

C/ Capitulares, 1. 14071 - Córdoba
Código RAEL JA01140214

AYUNTAMIENTO DE CORDOBA
Secretaría del Pleno

B) 10 POLITICAS PRESUPUESTARIAS PARA SUPERAR LA CRISIS

Además de los aspectos financieros, lo verdaderamente importante de estos presupuestos son las políticas que van a impulsar. Como se dijo en el pasado Debate del Estado de la Ciudad “no nos podíamos limitar a ser contables (...) había muchas necesidades que atender y las dificultades o los recortes, por más que otros las usen hasta el abuso, no podían ser una excusa. Debíamos conseguir que a través de la eficiencia y de la eficacia en la gestión, la necesaria austeridad no mermase ni la cantidad ni la calidad de los servicios que, por ley, estamos obligados a prestarles a nuestros vecinos. Había que ir analizando cada uno de los problemas y, a cada uno, encontrarle la solución adecuada. Pero había uno que era preciso resolver de inmediato para acometer la solución del resto: la reestructuración administrativa para que los magníficos trabajadores municipales no vieran lastrado su esfuerzo por una estructura administrativa burocrática e ineficiente que impedía la prestación adecuada de los servicios públicos. De ahí nace Córdoba10, un nuevo modelo organizativo que parte de la definición de diez grandes retos, ordenados en objetivos concretos, con acciones definidas y presupuestadas e indicadores que permitan valorar su nivel de eficacia”.

CórdobaEmplea

El compromiso del Gobierno Municipal con la recuperación del empleo en Córdoba nos ha llevado a poner en marcha 33 actuaciones vinculadas al CórdobaEmplea –de las 39 previstas- que movilizarán 16 M€ y que están teniendo un impacto claro sobre el mercado laboral de la ciudad. Acciones vinculadas al Córdoba Emplea han generado hoy cerca de 1.000 empleos, han atendido a través de sus diferentes actuaciones a más de 4.000 personas y han ayudado a multitud de pequeñas y medianas empresas a mantenerse y crecer frente a la crisis.

En Córdoba, hoy, hay 2.015 parados menos que hace un año. No podemos olvidar que, aún así, 46.606 personas quieren trabajar y no pueden. De los 16 millones que movilizará el programa CórdobaEmplea entre las aportaciones de todos los agentes financiadores, el IMDEEC gestionará en 2014, de nuevo, más de 2,5M€ que aportará directamente el Ayuntamiento de Córdoba.

Al igual que en 2013, desde las Delegaciones de Juventud, Igualdad y Presidencia también se desarrollarán medidas que abarcarán, desde actuaciones en materia de formación y capacitación para el empleo, hasta incentivos directos para la contratación.

Por su parte, la Delegación de Comercio en 2013 ha puesto en marcha la Escuela de Comercio, de la mano de ComercioCórdoba y el programa de empleo para el comercio

Código Seguro de verificación:ORzBOAq6JGkBBY7ae2TrzA==. Permite la verificación de la integridad de una copia de este documento electrónico en la dirección: <http://adela.ayuncordoba.es/verifirmav2/>
Este documento incorpora firma electrónica reconocida de acuerdo a la Ley 59/2003, de 19 de diciembre, de firma electrónica.

FIRMADO POR	JOSE ANTONIO NIETO BALLESTEROS	FECHA	19/12/2013
ID. FIRMA	adela155.ayuncordoba.org	PÁGINA	9/20





CEREMNPRENDE. Por ello, en 2014, se incrementará notablemente hasta 239.000€ su presupuesto para subvenciones a los comerciantes cordobeses, como medida de fomento del mantenimiento y la creación de puestos de trabajo en un sector capital en Córdoba.

Como ya se adelantó, en las Ordenanzas Fiscales para 2014 se han incluido bonificaciones del 95% en IBI, ICIO e IAE durante 3 años y para aquellos emprendedores creen 40 puestos de trabajo en nuestra ciudad. La media de bonificación para proyectos de similares características, que han arrancado en ejercicios anteriores, hubiera sido de 500.000€. Hoy contamos con algunos expedientes ya muy avanzados que esperamos ver culminados a lo largo del año 2014.

CórdobaVivienda


En 2013 decíamos que “El objetivo CórdobaVivienda nace con dos grandes miras en su horizonte. Lograr que en estos tiempos de crisis el acceso a la vivienda sea una realidad para los cordobeses y, por otra parte, la reactivación el sector de la construcción de la mano de las iniciativa privada para lograr la recuperación económica y la creación de empleo en Córdoba”

Hoy, este programa, ya es una realidad y así se refleja en lo realizado en 2013 y en estos presupuestos para 2014.

El acuerdo de VIMCORSa con entidades financieras, entidades promotoras sin ánimo de lucro y promotoras privadas nos ha permitido cerrar un compromiso para la construcción de 2.013 viviendas en dos años, si existe demanda real; 2.013 viviendas a precios inferiores a los fijados en las normas para la VPO y en las mejores condiciones de crédito para los adquirentes. Esta actuación, no sólo supone poder ejecutar el mayor plan de impulso público de la vivienda que jamás se haya realizado en Córdoba, sino mucho más, supone una esperanza de empleo para más de 4.000 personas que la crisis de la construcción dejó en el paro y que, en estos momentos, apenas tienen esperanzas de volver a trabajar.

En total, serían casi 200 M€ de inversión y varios problemas de ciudad resueltos a un mismo tiempo: una vivienda digna a un precio asequible para miles de familias con ingresos modestos y una oportunidad de empleo para otros miles de personas que necesitan que se le quite el pie del cuello al sector de la construcción para poder aspirar a un puesto de trabajo.

Hoy ya están en marcha 197 viviendas a cargo de VIMCORSa y otras 191 de las incluidas en los acuerdos con otras entidades.

Código Seguro de verificación:ORzBOAq6JGkBBY7aeZTrzA==. Permite la verificación de la integridad de una copia de este documento electrónico en la dirección: http://adela.ayuncordoba.es/verifirmav2/ Este documento incorpora firma electrónica reconocida de acuerdo a la Ley 59/2003, de 19 de diciembre, de firma electrónica.			
FIRMADO POR	JOSE ANTONIO NIETO BALLESTEROS	FECHA	19/12/2013
ID. FIRMA	adela155.ayuncordoba.org	PÁGINA	10/20
 ORzBOAq6JGkBBY7aeZTrzA==			



**AYUNTAMIENTO
DE CÓRDOBA**

*Delegación de
Hacienda, Gestión y
Administración Pública*

C/ Capitulares, 1. 14071 - Córdoba
Código RAEL JA01140214



Paralelamente, VIMCORSÁ seguirá financiando y cuidando en 2014 su programa de ayudas a la rehabilitación, que en lo que va de mandato asciende a 2,8 M€.

CórdobaIntegra

El desempleo, las dificultades para acceder o para mantener una vivienda digna y otras muchas causas provocan situaciones límite a muchos vecinos, a personas anónimas, que si no reciben la ayuda del Ayuntamiento, estarían condenados sin remedio a la exclusión. A paliar esta situación se dedica el CórdobaIntegra.

En 2013, la Junta de Andalucía aprobó el popularmente conocido como Decreto contra la Exclusión; Decreto que aprobado por la Administración Autónoma se viene ejecutando y se ha financiado al 100% por todos los Ayuntamientos andaluces, el de Córdoba incluido. Para dotar económicamente este programa, los Ayuntamientos vieron disminuidos los ingresos que por Ley les correspondían de la PATRICA y que sólo en Córdoba han supuesto perder 1,7 M€ de financiación incondicionada en el año 2013.

Este Decreto ha hecho que en este año 2013, los servicios sociales municipales se dedicaran íntegramente a ponerlo en marcha, aplazando a 2014 el objetivo de remodelar las ayudas de emergencia, orientándolas hacia la integración laboral.

No obstante, nos ha servido de aprendizaje y hoy podemos decir que el año que viene el Ayuntamiento destinará alrededor de 3 M€ a un programa contra la exclusión social, cuya financiación será íntegramente municipal, mediante recursos propios o provenientes del Urban Sur. Queremos llegar a más de 2.000 beneficiarios en este programa en 2014.

De este modo, se encomendará a la empresa municipal SADECO la gestión de una parte de servicios municipales privatizados desde la época de los Alcaldes de IU (mantenimiento de zonas verdes, mantenimiento de parques infantiles, etc) para que, desde lo público, SADECO realice esa gestión, en colaboración con empresas de inserción social, dando trabajo a personas en situación de exclusión.

Durante 2014, el Ayuntamiento continuará con la prestación del Servicio de Ayuda a Domicilio y, en lo que concierne al derivado de la Ley de Dependencia, aún a riesgo cierto de continuar anticipando la aportación de la Junta de Andalucía. Y no sólo eso, hay que reiterar que las políticas sociales del Ayuntamiento reciben la mayor parte de los recursos disponibles de nuestro presupuesto. Sin contar los salarios del Personal Funcionario y Laboral que presta sus servicios en el Área Social, anualmente se invierten unos 10 M€ en la lucha contra la exclusión social. Hoy podemos afirmar que se ha incrementado la ratio de

Código Seguro de verificación:ORzBOAq6JGkBBY7aeZTrZA==. Permite la verificación de la integridad de una copia de este documento electrónico en la dirección: <http://adela.ayuncordoba.es/verifirmav2/>
Este documento incorpora firma electrónica reconocida de acuerdo a la Ley 59/2003, de 19 de diciembre, de firma electrónica.

FIRMADO POR	JOSE ANTONIO NIETO BALLESTEROS	FECHA	19/12/2013
ID. FIRMA	adela155.ayuncordoba.org	PÁGINA	11/20





familias que recibieron ayudas económicas, hasta llegar a las 3.000 en la actualidad, desde una amplia red de puntos de atención social que se sigue ampliando con su implantación en Encinarejo, El Higuero y, próximamente, en Trasierra.

Se viene garantizando la viabilidad económica de la Residencia de Mayores y se ha incrementado el número de usuarios de la Casa de Acogida y Centro de Emergencia Social, pasando de 1.250 personas en el año 2011 a 1.357 en el 2012.

Estimamos que durante 2014 el objetivo CórdobaIntegra llevará a cabo actuaciones dirigidas a más de 10.000 beneficiarios que serán atendidos en materia de empleo, vivienda, educación y recursos de primera necesidad. También se contempla la colaboración del Ayuntamiento con entidades, asociaciones y ONGs encaminada a ofrecer mayores recursos a familias que hoy lo necesitan.


Siendo estas las principales novedades y características del programa CórdobaIntegra, no podemos olvidar las actuaciones ya emprendidas el año pasado en mayores, educación, jóvenes e igualdad y que se continuarán desarrollando en 2014. Hablamos del Plan de Mayores, de los Centros de Mayores municipales, de los nuevos parques cardiovasculares ya adjudicados, de las escuelas de verano, los programas educativos o la programación de actividades de la Casa de la Juventud con sus programas Despega y Dynamo.

En cuanto a las políticas de igualdad, 2013 ha sido el año de la puesta en marcha de la Casa de la Igualdad que, en los presupuestos para 2014, cuenta con financiación para su funcionamiento y completo equipamiento.

CórdobaHabitable

Como también se dijo en el Debate del Estado de la Ciudad, no acaban ahí los problemas de Córdoba, aunque tal vez sean los más visibles, los más importantes. La ciudad no puede pararse, no puede dejar de crecer, no puede desatender las mejoras que, de forma individual y colectiva, los vecinos nos demandan para todos y cada uno de sus barrios. Para cubrir esa demanda y para hacer de Córdoba una ciudad cada vez mejor para las personas, nace CórdobaHabitable.

En este apartado, hay que destacar el magnífico funcionamiento en 2013 del proyecto 50 obras en 50 barrios, un plan plurianual de mejora en todos los barrios y todos los distritos de la ciudad que se ha iniciado este año y se prolongará a lo largo del mandato. Sólo en 2013 se han culminado 29 obras de las 50 previstas por un importe cercano a los 5 ME; actuación que se ha complementado con el más ambicioso Plan de Asfalto que se ha

Código Seguro de verificación: ORzBOAq6JGkBBY7aeZTrZA==. Permite la verificación de la integridad de una copia de este documento electrónico en la dirección: http://adela.ayuncordoba.es/verifirmav2/ Este documento incorpora firma electrónica reconocida de acuerdo a la Ley 59/2003, de 19 de diciembre, de firma electrónica.			
FIRMADO POR	JOSE ANTONIO NIETO BALLESTEROS	FECHA	19/12/2013
ID. FIRMA	adela155.ayuncordoba.org	PÁGINA	12/20
 ORzBOAq6JGkBBY7aeZTrZA==			



AYUNTAMIENTO
DE CORDOBA

Delegación de
Hacienda, Gestión y
Administración Pública

C/ Capitulares, 1. 14071 - Córdoba
Código RAEL JA01140214



AYUNTAMIENTO DE CORDOBA
Secretaría del Pleno

acometido en la ciudad en los últimos años, con una inversión que ha rondado los 700.000 euros y que ha afectado a 8 kilómetros de vías de la ciudad. Este plan que hubiera sido imposible sin la aportación final de 5 M€ que ha realizado el Ministerio de Hacienda y Administraciones Públicas y que ha supuesto un enorme esfuerzo de gestión y coordinación para muchas Delegaciones municipales, especialmente para la de Infraestructuras y Gestión.

Para 2014 se pretende que el programa tenga a su disposición durante la ejecución del Presupuesto alrededor de 5M€. Ya, cerca de 1M€ aparecen como créditos iniciales -frente a los 836.000 de 2013- a los que se añadirán, a lo largo del ejercicio, remanentes de inversión de ejercicios anteriores y aportaciones de otras Administraciones. La realidad de 2013, con una ejecución de 5 M€ en este programa, es garantía de su continuidad. Frente a quienes dudaban del mismo, las realidades de la calle García Lovera, Tomás de Aquino, Rodellas o Sagunto, entre otras, ponen de manifiesto su error. Por eso hoy pedimos confianza en la labor del Gobierno Municipal.

Pero no sólo las obras son importantes, sino también el mantenimiento de nuestras calles y jardines. Por ello el próximo año será el de la puesta en marcha definitiva del servicio 72 horas, ampliamente testado de forma provisional en 2013. Para este servicio se ha incrementado el presupuesto de mantenimiento de vía pública en 400.000€, pasando a estar dotado con 1.026.000€ (lo que supone un incremento del 62% respecto a 2013).

El mantenimiento de nuestros jardines merece capítulo aparte. Basta dar una vuelta por Córdoba para comprobar la increíble labor que se está llevando a cabo desde la correspondiente unidad, mostrando hoy una ciudad bonita y cuidada. Por eso, en 2014 el Presupuesto se incrementará en un 12% hasta alcanzar 2,27 M€

Una ciudad más habitable implica una mayor coordinación entre el Ayuntamiento y sus empresas de servicios como Sadeco, Emacsa y Aucorsa.

SADECO trabaja en el desarrollo de una mejora de la limpieza viaria basada en el incremento de la frecuencia media de barrido de calles, el cumplimiento de la totalidad de los circuitos, complementado con el aumento de las actuaciones del Servicio de Inspección de Higiene Urbana, dando cumplimiento a las Ordenanzas de Higiene y Control Animal. Además, acomete planes especiales de limpieza de lo que ha denominado "Córdoba Turística", con especial incidencia en primavera, otoño y navidad. Para, ello contará con las transferencias corrientes previstas anualmente y además con 300.000€ añadidos para invertir en la compra de maquinaria que mejore sus servicios.

Una ciudad más habitable es también la que mejora la movilidad, con una mirada

Código Seguro de verificación:ORzBOAg6JGkBBY7aeZTrzA==. Permite la verificación de la integridad de una copia de este documento electrónico en la dirección: <http://adela.ayuncordoba.es/verfirmav2/>
Este documento incorpora firma electrónica reconocida de acuerdo a la Ley 59/2003, de 19 de diciembre, de firma electrónica.

FIRMADO POR	JOSE ANTONIO NIETO BALLESTEROS	FECHA	19/12/2013
ID. FIRMA	adela155.ayuncordoba.org	PÁGINA	13/20





**AYUNTAMIENTO
DE CÓRDOBA**

*Delegación de
Hacienda, Gestión y
Administración Pública*

C/ Capitulares, 1. 14071 - Córdoba
Código RAE JA01140214

más sostenible.

En el último año, se ha actualizado la flota de AUCORSA para hacerla más accesible, pasando del 75 al 95 por ciento de vehículos adaptados. Al tiempo, se ha puesto en marcha la línea de autobús pública para el casco histórico, con tres vehículos eléctricos. Para el año 2014, AUCORSA verá incrementada su financiación hasta 11,6 M€, cantidad ha crecido desde los 11 M€ de 2012. Además y para reforzar su nuevo plan de líneas, que ya está dando resultados positivos en captación de viajeros, podrá invertir 140.000 € en la adquisición de vehículos que rebajen la edad media de su flota y la hagan totalmente accesible.


El Ayuntamiento de Córdoba y EMACSA trabajan para hacer una Córdoba más habitable de la mano de la Confederación Hidrográfica del Guadalquivir, en una serie de proyectos que se han cerrado y se pondrán en marcha en breve. Supondrán una inversión de 18 M€ en la construcción del Depósito de Agua Bruta de la Estación de Villa Azul, la rehabilitación de la red de abastecimiento del municipio de Córdoba, así como el encauzamiento de arroyos de la Sierra, que evitarán, para siempre, las inundaciones desgraciadamente habituales en algunos barrios.

Una Córdoba Habitable necesita cuidar su medio ambiente, sus parques, sus jardines, sus fuentes y ese patrimonio natural que tenemos el privilegio de disfrutar y el deber de proteger. Especialmente la Sierra, que tendrá pronto en vigor su Plan y el río Guadalquivir, en fase de recuperación mediante el acuerdo entre el Ayuntamiento y la CHG que ha permitido destinar casi 2M€ a su limpieza, adecentamiento y cuidado. Ahora debemos concretar una fórmula estable que permita que la propia CHG, la Junta de Andalucía y el Ayuntamiento se comprometan en que nunca más vuelva el río al estado de abandono de los últimos años; Un estado de abandono intolerable, contrario a cualquier idea de sostenibilidad medioambiental, e ignorado por anteriores gobiernos municipales que después no tenían ningún reparo a subirse al carro de la ecología.

También se mantendrán las inversiones iniciadas en 2013 en el IMGEMA y la Ciudad de los Niños.

Una ciudad más habitable es también la que pone a disposición de los cordobeses instalaciones y actividades deportivas. Durante el último año, por parte del IMDECO se han llevado a cabo actividades con más de 150.000 personas. El Ayuntamiento ha trabajado con 160 Escuelas Deportivas distribuidas en los distritos de la ciudad, que atienden a más de 6.000 niños. Se han desarrollado los Juegos Deportivos, en colaboración con más de 300 entidades, asociaciones o clubes deportivos que han contado con más de 9.000 participantes.

14

Código Seguro de verificación:ORzBOAq6JGkBBY7aeZTrzA==. Permite la verificación de la integridad de una copia de este documento electrónico en la dirección: http://adela.ayuncordoba.es/verifirmav2/ Este documento incorpora firma electrónica reconocida de acuerdo a la Ley 59/2003, de 19 de diciembre, de firma electrónica.				
FIRMADO POR	JOSE ANTONIO NIETO BALLESTEROS		FECHA	19/12/2013
ID. FIRMA	adela155.ayuncordoba.org	ORzBOAq6JGkBBY7aeZTrzA==	PÁGINA	14/20
 ORzBOAq6JGkBBY7aeZTrzA==				



AYUNTAMIENTO
DE CORDOBA

Delegación de
Hacienda, Gestión y
Administración Pública

C/ Capitulares, 1. 14071 - Córdoba
Código RAEL JA01140214



En 2014 Córdoba será Ciudad Europea del Deporte, por eso redoblabamos la apuesta por el deporte incrementando la financiación corriente del IMDECO, tras el acuerdo alcanzado con los representantes de los trabajadores y destinando 200.000 € para las actividades de esta importante cita deportiva. Por otro lado, la mejora de las instalaciones municipales contará con más de 500.000€ procedentes de remanentes sin ejecutar de ejercicios anteriores que finalmente se destinan a su verdadera finalidad: Inversiones en la Ciudad.

CórdobaParticipa

Reproduzco aquí lo dicho en el Debate del estado de la Ciudad "no sólo la mejora de la realidad física hace más habitable una ciudad. De hecho, esa mejora no sería útil, no habría sido realmente eficiente sin la participación activa de vecinos y colectivos vecinales. Ha sido fundamental la incorporación a la gestión diaria de las sugerencias que desde las distintas entidades y asociaciones nos han hecho llegar. Confiamos en la Participación Ciudadana como herramienta de interlocución entre la sociedad y el Ayuntamiento de Córdoba. Y queremos dar un paso más. De nada sirve insistir que esta ciudad fue pionera en la primera participación ciudadana en los años setenta si nos resignamos a ver morir ese modelo y no lo abrimos a una renovación completa a los nuevos modelos de participación. Liderar la participación ciudadana del siglo XXI con herramientas que permitan la interlocución directa de las asociaciones, JMD, Consejos de Distrito y ciudadanos que quieran hacer llegar al ayuntamiento sugerencias, propuestas e iniciativas para mejorar Córdoba. Esa es la sana ambición que mueve nuestro CórdobaParticipa".

Este compromiso tiene su reflejo en estos presupuestos de 2014 donde además queremos afrontar la puesta en marcha del Centro Cívico del Muriano mediante la ejecución de remanentes de inversión de ejercicios anteriores.

CórdobaEficiente

La apuesta por el ahorro y la eficiencia con actuaciones de optimización energética han supuesto un ahorro considerable (10% de las facturas de suministro de alumbrado eléctrico), que se unen al ahorro de un 30% de telefonía, auditorías energéticas y puesta en marcha de un plan de eficiencia energética en instalaciones municipales que supondrá un ahorro inmediato de unos 570.000 euros/año.

Para 2014 y una vez contratada la auditoría previa, se pondrá en marcha el EEFF que, en el conjunto de su vida, supondrá una inversión de 16 M€ para mejorar la eficiencia en el consumo de energético en alumbrado, en equipos informáticos y la mejora de la red municipal de alumbrado o el establecimiento de rutas lumínicas. Esta inversión será

Código Seguro de verificación:ORzBOAg6JGkBBY7aeZTrzA==. Permite la verificación de la integridad de una copia de este documento electrónico en la dirección: <http://adela.ayuncordoba.es/verifirmav2/>
Este documento incorpora firma electrónica reconocida de acuerdo a la Ley 59/2003, de 19 de diciembre, de firma electrónica.

FIRMADO POR	JOSE ANTONIO NIETO BALLESTEROS	FECHA	19/12/2013
ID. FIRMA	adela155.ayuncordoba.org	PÁGINA	15/20





financiada al 100% por la UE, en un ejemplo más de eficiencia en la gestión.

CórdobaCompetitiva

Para ser competitivos y atraer más inversiones estamos trabajando en varias áreas de forma coordinada. De un lado, se están ofreciendo servicios vinculados a proyectos de generación de empleo, al emprendedor, preincubadoras de empresas... Y también una ciudad ha de ser competitiva y atractiva reduciendo impuestos y eliminando burocracia. Para que invertir en Córdoba sea más fácil y más barato.

En 2014, los impuestos bajarán en Córdoba con el objetivo de impulsar la actividad económica y de las familias., para ser más competitivos respecto a otras ciudades. Tras poner en orden las cuentas municipales, estamos en condiciones de apostar por rebajas fiscales que disminuyan la presión fiscal a quienes quieren invertir o mantener su empresa. Por ello, nuestro plan de rebaja fiscal prevé una bajada de un 12% de la Tasa de Licencia de Apertura y actividades en los próximos 4 años; el impuesto de Construcciones y Obras y las Licencias de Obras tendrán una bajada de un 8% hasta 2017; mientras que el IVTM bajará un 6% durante el mismo período.


Para dar solución a la realidad actual y suponer un atractivo para los creadores de empleo, bonificaremos el 95% del ICIO, el IBI y el IAE a aquellos emprendedores que generen 40 puestos de trabajo en nuestra ciudad.

También somos más competitivos gracias a la nueva sede electrónica, que permite agilizar los trámites y eliminar burocracia para la constitución de una empresa en nuestra ciudad.

Y una ciudad es competitiva si es capaz de impulsar los proyectos que permitan crecer, abrir nuevos escenarios de generación de empleo. Por eso apostamos por el Centro Exposiciones, Ferias y Convenciones de la mano del Gobierno de la Nación y la Diputación de Córdoba, lo que nos permite presupuestar 5,5 M€ para impulsar el proyecto en 2014, dinero finalista aportado por el ejecutivo central y que será ratificado mediante la firma de un Convenio.

CórdobaInvierte

Gracias a la colaboración público-privada se han puesto en marcha iniciativas como el bus turístico, el Mercado Victoria y en breves fechas el Centro de Recepción de Visitantes. Así mismo, se ha conseguido que uno de nuestros espacios más visitados, el Alcázar de los Reyes Cristianos, abra todos los días del año –sin perder la titularidad y la

Código Seguro de verificación:ORzBOAq6JGkBBY7aeZTrzA==. Permite la verificación de la integridad de una copia de este documento electrónico en la dirección: http://adela.ayuncordoba.es/verfirmav2/ Este documento incorpora firma electrónica reconocida de acuerdo a la Ley 59/2003, de 19 de diciembre, de firma electrónica.			
FIRMADO POR	JOSE ANTONIO NIETO BALLESTEROS	FECHA	19/12/2013
ID. FIRMA	adela155.ayuncordoba.org	PÁGINA	16/20
 ORzBOAq6JGkBBY7aeZTrzA==			



**AYUNTAMIENTO
DE CÓRDOBA**

*Delegación de
Hacienda, Gestión y
Administración Pública*

C/ Capitulares, 1. 14071 - Córdoba
Código RAEL JA01140214



gestión municipal-.

Hace un año, el Mercado Victoria era un proyecto. Hoy es una realidad. Gracias a la gestión municipal y su alianza con un grupo de emprendedores que vieron condiciones adecuadas para invertir en Córdoba. Es un ejemplo pionero, e imitado en otras ciudades, de cómo a través de concesión de un espacio municipal infrautilizado se genera desarrollo económico y empleo, a la vez que se garantiza la conservación de ese inmueble para la ciudad. Hoy, el Mercado Victoria genera unos 200 empleos directos y 70 indirectos, bajo un concepto de mercado gastronómico pionero a nivel andaluz y líder al sur de Madrid.

El bus turístico es también una realidad. Hace un año era un proyecto. Esta iniciativa complementa la oferta turística y tiene un impacto en la creación de empleo: 56 directos más 20 indirectos. Supone asimismo una fuente de ingresos para las arcas municipales de aproximadamente 165.000 € /año.

Y apostamos por la inversión en agroindustria. Ya tenemos una herramienta sólida para trabajar en este ámbito, la Fundación Agrópolis –referencia de la colaboración público y privada- que pronto comenzará a dar frutos para hacer de la ciudad una referencia de la producción agroganadera con innovación y calidad. Hoy también quiero anunciarles que ya está en marcha, en colaboración con el Instituto Halal, la realización de un Parque Empresarial Halal que, desde la fijación de estándares que faciliten la calificación de los productos que lo soliciten, desarrolle todo un sistema de exportación de productos a cientos de países y abra una nueva ruta para los magníficos productos agroalimentarios de Córdoba, sirviendo de “ruta eficiente” para productores de otros lugares de España que busquen este canal para posicionar sus productos en los mercados musulmanes.

Supone abrir la ciudad a un nuevo mercado, convertir a Córdoba en una exportadora nata. En definitiva dotar a Córdoba de una nueva posibilidad de crecer en lo económico y lo laboral.

En definitiva, como hemos adelantado el propio Ayuntamiento destinará de sus presupuestos un 432% más a inversiones que en 2013. Concretamente 9,8 M€ en inversiones que nacen fruto del esfuerzo, del ahorro de estos dos últimos ejercicios y sin recurrir a préstamos para llevarlo a cabo.

CórdobaHistórica

Durante el último año, el equipo de Gobierno Municipal ha cuidado la recuperación del Templo Romano, puerta de entrada a nuestro casco histórico, e icono de nuestra tradición romana. En estos días hemos podido redescubrir la imagen de este espacio

Código Seguro de verificación:ORzBOAq6JGkBBY7aeZTrZA==. Permite la verificación de la integridad de una copia de este documento electrónico en la dirección: <http://adela.ayuncordoba.es/verifirmav2/>
Este documento incorpora firma electrónica reconocida de acuerdo a la Ley 59/2003, de 19 de diciembre, de firma electrónica.

FIRMADO POR	JOSE ANTONIO NIETO BALLESTEROS	FECHA	19/12/2013
ID. FIRMA	adela155.ayuncordoba.org	PÁGINA	17/20





arqueológico recuperado con nuevas vistas y nueva iluminación. Un nuevo atractivo para la ciudad, que no quedará ahí. Con la colaboración de la Consejería de Turismo de la Junta de Andalucía, las actuaciones seguirán hasta que ese espacio se transforme, salga de su "jaula de décadas" y se convierta en el Centro de Interpretación de la Córdoba Romana.

Los centros de interpretación, como ustedes saben, son un foco de cultura, pero cumplen además una función transversal: son un motor económico, turístico y de empleo.

Integrada en el eje CórdobaHistórica, la recuperación del Templo Romano abre el camino a seguir por el Ayuntamiento de Córdoba en la mejora de nuestro patrimonio histórico. A través de la colaboración de todas las Delegaciones Municipales y la participación de los agentes sociales se trabajará en 2014 en un plan de mejora de los espacios de nuestro casco histórico, dotado por vez primera con 650.000€ de inversiones que incidirán en la mejora de la accesibilidad y movilidad, la iluminación y la recuperación de calles y plazas emblemáticas.


CórdobaUniversal

En ciudades de pasado exultante, como Córdoba, el futuro tiene que estar a la altura, lo que el localismo de anteriores gobiernos municipales, ha olvidado. En un mundo global, Córdoba ha de ser universal, no solo rememorando su pasado como capital de un imperio, sino abriéndose al mundo y mostrando su potencial.

Pero Córdoba no puede vivir sólo de su pasado, por muy brillante que éste sea. Córdoba debe aspirar a ser universal. Tiene que serlo, y para ello, a su pasado deslumbrante debe sumarle la brillantez de su presente y su futuro. Córdoba es una de las pocas ciudades que ha sido capital del mundo y, aunque ello ocurriera hace más de diez siglos, la estela que ese pasado nos deja nos obliga a tener ambición en el futuro y responsabilidad en el presente.

El desarrollo de la cultura -seña de identidad a lo largo de los siglos de nuestra ciudad- es una obligación que aceptamos de buen grado, por ello nuestra gestión ha consolidado la celebración de eventos que se venían haciendo en el pasado por otros gobiernos -Cosmopoética, Festival de la Guitarra, Bial de Fotografía,...- y la incorporación de nuevas iniciativas como el Otoño Cultural o el Festival de Cine Africano, así como la culminación de proyectos largamente esperados y ahora concretados.

Entre los asuntos pendientes que ya se han resuelto en materia cultural, figura la recuperación del Museo Taurino cuya reapertura se producirá el próximo trimestre, con el

Código Seguro de verificación:ORzBOAq6JGkBBY7ae2TrzA==. Permite la verificación de la integridad de una copia de este documento electrónico en la dirección: http://adela.ayuncordoba.es/verfirmav2/				
Este documento incorpora firma electrónica reconocida de acuerdo a la Ley 59/2003, de 19 de diciembre, de firma electrónica.				
FIRMADO POR	JOSE ANTONIO NIETO BALLESTEROS		FECHA	19/12/2013
ID. FIRMA	adela155.ayuncordoba.org	ORzBOAq6JGkBBY7ae2TrzA==	PÁGINA	18/20
 ORzBOAq6JGkBBY7ae2TrzA==				



**AYUNTAMIENTO
DE CÓRDOBA**

*Delegación de
Hacienda, Gestión y
Administración Pública*

C/ Capitulares, 1. 14071 - Córdoba
Código RAEL JA01140214



objetivo de ser uno de los mejores espacios para la interpretación y difusión de la cultura taurina bajo criterios museísticos modernos que lo conviertan en un atractivo cultural y turístico de primer nivel.

Bajo el objetivo de hacer de Córdoba un centro de referencia en el mundo del flamenco se han desarrollado distintas acciones, como la apertura del centro de flamenco Fosforito para lo que era necesario el equipamiento y definición de usos de la Posada del Potro como centro de interpretación del flamenco y punto de encuentro para aficionados y actuaciones de vertebración del tejido flamenco a través tanto de iniciativas consolidadas como la Noche Blanca del Flamenco, el festival de la Guitarra o la celebración de una nueva edición del Concurso Nacional del Flamenco.

El reconocimiento de la Fiesta de los Patios como Patrimonio Cultural Inmaterial, gracias a una candidatura renovada y adaptada a lo que demandaba la Unesco, ha tenido una gran repercusión mediática nacional e internacional, promocionando Córdoba como destino y ha provocado una magnífica respuesta por parte de los turistas que han acudido a Córdoba y ayudando a la reactivación del sector hotelero, comercial y de restauración durante toda la primavera, logrando ampliar nuestra temporada alta más allá de mayo.

Hace poco más de un año la Fiesta de los Patios no era Patrimonio Inmaterial de la Humanidad. Hoy sí lo es y esa es una buena noticia para todos, gobierne quien gobierne en el Ayuntamiento.

La Fiesta de los Patios de 2013 ha generado un impacto económico de 6M€ y la Ciudad ha recibido durante el Festival de los Patios más de un millón y medio de visitas. Citas como ésta de la Fiesta de los Patios, generan ilusión y compromiso de los cordobeses con su ciudad. Que no quieren quimeras ni promesas incumplidas, sino proyectos a futuro.

Es sabido que estamos en negociaciones con la Consejería de Turismo para poner en marcha el Plan Turístico de Grandes Ciudades en Córdoba. Por ello, para el conjunto del mismo, se destinan, como gran novedad en estos Presupuestos, 1,4 M€ de los que 765.000 € se enfocan a inversiones municipales, a las que se añadirán las que VIMCORSa acometerá para poner en marcha el "Museo de los Patios" en el mítico patio de la calle Trueque.

La difusión de una imagen de Ciudad ligada a propuestas culturales y educativas durante todo el año unido al objetivo de ofrecer productos turísticos que amplíen las pernoctaciones de domingo a jueves, es el objetivo del "Córdoba Escuela Universal", un producto turístico de primer nivel que ya nos está dando alegrías en sus primeros días de andadura.

Código Seguro de verificación:ORzBOAg6JGkBBY7ae2TrzA==. Permite la verificación de la integridad de una copia de este documento electrónico en la dirección: <http://adela.ayuncordoba.es/verifirmav2/>
Este documento incorpora firma electrónica reconocida de acuerdo a la Ley 59/2003, de 19 de diciembre, de firma electrónica.

FIRMADO POR	JOSE ANTONIO NIETO BALLESTEROS		FECHA	19/12/2013
ID. FIRMA	adela155.ayuncordoba.org	ORzBOAg6JGkBBY7ae2TrzA==	PÁGINA	19/20






**AYUNTAMIENTO
DE CORDOBA**


*Delegación de
Hacienda, Gestión y
Administración Pública*

C/ Capitulares, 1. 14071 - Córdoba
Código RAEL JA01140214



En definitiva presentamos unos Presupuestos de una Córdoba en el buen camino, una Córdoba con sus cuentas equilibradas y saneadas, con un ritmo de descenso interanual del pago del 4,14%, que está pasando de las grandes promesas a realidades como el Bus Turístico, el Mercado Victoria, el redescubrimiento del Templo Romano, el Plan Asfalto o el Plan 50 obras 50 barrios. Una ciudad cada vez más competitiva, con unos impuestos más bajos que se centran en la creación de empleo. Y que ahora quiere acometer nuevos proyectos para luchar contra la exclusión y el desempleo y ejecutar más inversiones como el CEFC, el Plan Turístico, la Ciudad Europea del Deporte, la revitalización de nuestro Casco, el Centro de Interpretación de la Córdoba Romana, la reapertura del Museo Taurino o la mejora de nuestra red de alumbrado. Unos Presupuestos reflejo de un proyecto de ciudad que desde el equilibrio llevan a Córdoba en la dirección correcta.


El Alcalde. José Antonio Nieto Ballesteros (firma electrónica)

Código Seguro de verificación:ORzBOAq6JGkBBY7aeZTrzA==. Permite la verificación de la integridad de una copia de este documento electrónico en la dirección: http://adela.ayuncordoba.es/verfirmav2/ Este documento incorpora firma electrónica reconocida de acuerdo a la Ley 59/2003, de 19 de diciembre, de firma electrónica.				
FIRMADO POR	JOSE ANTONIO NIETO BALLESTEROS		FECHA	19/12/2013
ID. FIRMA	adela155.ayuncordoba.org	ORzBOAq6JGkBBY7aeZTrzA==	PÁGINA	20/20
 ORzBOAq6JGkBBY7aeZTrzA==				



AYUNTAMIENTO DE CÓRDOBA PRESUPUESTO EJERCICIO 2014

3.- Informe y Anexo de Personal



Informe sobre cuantificación del Capítulo I de personal en el Presupuesto de 2014.

El presupuesto del capítulo I de gastos de personal para el año 2014 tiene un importe de 89.380.575,59 euros, con una reducción del -0,65% respecto al año 2013 aprobado, con el siguiente desglose:

	RETRIBUCIONES	S. SOCIAL	TOTAL
PERSONAL CAPITULAR Y CONFIANZA	2.212.007,55	608.125,31	2.820.132,86
ORGANOS DIRECTIVOS EJECUTIVOS	826.578,96	128.801,35	955.380,31
ORGANOS DIRECTIVOS NO EJECUTIVOS	387.897,46	52.832,45	440.729,91
FUNCIONARIOS OCUPADAS	49.402.530,36	14.385.181,54	63.787.711,90
LABORALES OCUPADAS	9.342.771,29	2.985.975,51	12.328.746,80
CPD OCUPADAS	726.031,46	213.537,19	939.568,65
CONTRATOS DE RELEVO	937.835,97	298.257,95	1.236.093,92
PENSIONISTAS	232.858,08	0,00	232.858,08
TOTAL	64.068.511,13	18.672.711,30	82.741.222,43

TOTAL PARTIDAS GLOBALES 6.639.353,16

TOTAL ANEXO DE PERSONAL 89.380.575,59

Criterios Generales aplicados.

Para realizar el cálculo del capítulo I de personal se ha tomado todo aquel personal que estaba en activo a 20 de agosto de 2013 y sobre éste se han realizado el resto de cálculos, incluyéndose en aquellas personas que se jubilan en el año 2014, la cantidad a percibir hasta la fecha de su baja, sin completar hasta fecha de término de ejercicio.

La subida aplicada ha sido del 0% en todos los convenios, igual criterio que se establecía en la Ley de Presupuestos Generales del Estado para 2013.

- * 0,0 % para funcionarios, laborales y CPD.
- * 0,0 % para capitulares y confianza y directores generales.
- * 0,0 % habilitados nacionales.
- * 0,0 % en antigüedad.

En aquellos conceptos en que el acuerdo Único para los empleados públicos municipales indicaba una subida del IPC, en consonancia con lo que estipulaba la Ley de Presupuestos, se ha optado por incluir un incremento del 0%.

Las vacantes se han valorado como personal de nuevo ingreso y las situaciones de la plantilla que están dobles se valoran y se pasan al apartado de vacantes.

Código Seguro de verificación: KjPBXA1H6cYMD25Dau8Ecw==. Permite la verificación de la integridad de una copia de este documento electrónico en la dirección: <http://adela.ayuncordoba.es/verfirmav2/>
 Este documento incorpora firma electrónica reconocida de acuerdo a la Ley 59/2003, de 19 de diciembre, de firma electrónica.

FIRMADO POR	ANTONIO BERZOSA GARCIA		FECHA	17/12/2013
ID. FIRMA	adela155.ayuncordoba.org	KjPBXA1H6cYMD25Dau8Ecw==	PÁGINA	1/4



Las Bases de Cotización de la Seguridad Social y de MUFACE: se incrementan un 2%.

Criterios aplicados en partidas globales.

Los datos de partidas globales están referidos a los conceptos abonados de enero a julio de 2013 y elevados al año, aunque se han tenido en cuenta tanto para los premios como los contratos de relevo, la previsión de lo que va a suceder en el 2014, no teniendo incremento ninguno.

CONCEPTO	PARTIDA	IMPORTE
Domingos y festivos Conceptos: 147, 148 y 149.	ECON: 15101	1.315.100,36
Nocturnidad Concepto: 63	ECON: 12101	455.748,87
Eventos Semana Santa y Feria Concepto: 66. Se ha puesto la cantidad abonada en el año 2011.	ECON: 12101 – 13002	183.547,78
Plus Homologación Concepto: 200 Se ha puesto la cantidad abonada en el año 2011.	ECON: 12000 – 13002	178.176,51
Pluses no periodificables funcionarios Conceptos: conducción (062) y jornada partida (064)	ECON: 12101	312.425,35
Pluses no periodificables laborales, CPD y contratados Conceptos: conducción (062), jornada partida (064) y plus indeterminado tóxico, penoso, peligroso (074).	ECON: 13002	230.819,84
Premio extraordinario y de constancia Empleados que cumplan 20 y 30 años en el año 2013 (PNOM912 – lanzadera 11,4):		
Extraordinario: 1	Z R50 9201 13002 0	22.390,18
Constancia: 16	Z R50 9200 13002 0	35.824,20
Gratificaciones y horas extras	ECON: 15100	40,00
Gratificaciones procesos selectivos	ECON: 15100	15.570,00
Becas funcionarios y laborales Se dota con la cantidad expresada en convenio.	Z R50 9200 16209	87.113,00
Productividad rendimiento Cantidad presupuestada en el anexo anterior.	Z HT0 9320 15001 0	217.802,00
Productividad al rendimiento resto Ayuntamiento Productividad al resto personal Ayuntamiento no incluido en el apartado anterior	Z R00 9320 15001	350.000,00
Premio jubilación anticipada funcionarios y laborales	Z R50 9200 16102 0	86.270,62
	Z R50 9200 16104 0	86.270,62

Es fruto de dos cálculos:

1) Se toma de referencia un precio de cada uno de los años

Página. 2

Código Seguro de verificación: KjPBXA1H6cYMD25Dau8Ecw==. Permite la verificación de la integridad de una copia de este documento electrónico en la dirección: <http://adela.ayuncordoba.es/verifirmav2/>
Este documento incorpora firma electrónica reconocida de acuerdo a la Ley 59/2003, de 19 de diciembre, de firma electrónica.

FIRMADO POR	ANTONIO BERZOSA GARCIA	FECHA	17/12/2013
ID. FIRMA	adela155.ayuncordoba.org	PÁGINA	2/4



DELEGACION RECURSOS HUMANOS

CONCEPTO

112.041,24 € art. 96 B y 97.2 del convenio.

2) Premio jubilación parcial (solo personal laboral): empleados que cumplan 60 años de edad (PNOM911 – lanzadera 11,3) y lo multiplicamos por el valor del art. 96 C del convenio (6.050 x 9 = 54.450,00 €).

Se suman las 2 cantidades anteriores resultando 166.491,24 €, repartiéndose en las dos partidas

Premio jubilación funcionarios

Tomamos de referencia los empleados que cumplen 65 años (PNOM911 – lanzadera 11,3) y lo multiplicamos por el valor correspondiente al año 2011 del art. 94 (10.000 x 11 = 110.000 €).

Formación profesional

Reclasificación y sentencias

Bolsa de trabajo

Se reduce la cantidad del año pasado

S. Social Bolsa de Trabajo

A la cantidad anterior se le aplica un 30 %

Contratos de relevo por jubilación parcial

Se toma de referencia la valoración de un oficial 1º administrativo, con unas retribuciones anuales de 30.000 €, multiplicándose por el número de personas que cumplan 60 años en el 2014 (PNOM911 – lanzadera 11,3). Se deja la misma cantidad que el año pasado.

S. Social contratos de relevo por jubilación anterior

A la cantidad anterior se le aplica un 30 %.

Provisión de puestos de trabajo

Se reduce la cantidad del año pasado.

Consolidación de grado, antigüedad, etc.

INEM

JUNTA DE ANDALUCIA

Auxilio por defunción (funcionarios y laborales)

Póliza accidentes

Preguntar a Paco Pizarro. Se pone la cantidad del año pasado.

Complemento incapacidad y agotamiento IT

Es el incremento del IPC de la cantidad expresada en el apartado de pensionistas.

Mejoras sociales

Se pone la misma cantidad del año pasado

Ayuda disminuidos

Se toma como referencia lo abonado en el último mes antes de realizar los cálculos. Concepto 089. PNOM110 (lanzadera – 8,3). Se ha puesto la misma cantidad que el año pasado.

TOTAL

6.639.353,16

PARTIDA

IMPORTE

AYUNTAMIENTO DE CORDOBA
Secretaría del Pleno

Z R50 9200 16102	110.000,00
Z R30 9208 16200 0.	140.000,00
Z R50 9200 14301 0	50.000,00
Z R50 9200 13101 0	1.314.470,55
Z R50 9200 16000 0	394.341,17
Z R50 9200 13102 0	240.000,00
Z R50 9200 16000 0	72.000,00
Z R50 9200 14300 0	435.017,69
Z R50 9200 14302 0	6,00
Z R50 9200 14304 0	6,00
Z R50 9200 14303 0	6,00
Z R50 9200 16204 0	6,00
Z R50 9201 16204 0	6,00
Z R50 9200 16205 0	200.000,00
Z R50 9200 16105 0	2.328,58
	100.000,00
Z R50 9200 16400 0	4.065,84

Código Seguro de verificación:KjPBXA1H6cYMD25Dau8Ecw==. Permite la verificación de la integridad de una copia de este documento electrónico en la dirección: <http://adela.ayuncordoba.es/verifirmav2/>
Este documento incorpora firma electrónica reconocida de acuerdo a la Ley 59/2003, de 19 de diciembre, de firma electrónica.

FIRMADO POR

ANTONIO BERZOSA GARCIA

FECHA

17/12/2013


ID. FIRMA

adela155.ayuncordoba.org

KjPBXA1H6cYMD25Dau8Ecw==

PÁGINA

3/4



Cumplimiento límites Artículo 7 del RD 861/1986



El Artículo 7 del RD 861/1986 del Reglamento regula el Régimen de Retribuciones de los Funcionarios de Administración Local, relativo a la cuantía global de los complementos específicos, de productividad y gratificaciones.

Este artículo fija en su apartado 2B) que el máximo destinado a la productividad será del 30 % y en el 2c) que el máximo destinado a gratificaciones será del 10% de la cantidad resultante del apartado 1) de ese mismo artículo, que viene redactado de la siguiente manera:

"1. Los créditos destinados a complemento específico, complemento de productividad, gratificaciones y, en su caso, complementos personales transitorios, serán los que resulten de restar a la masa retributiva global presupuestada para cada ejercicio económico, excluida la referida al personal laboral, la suma de las cantidades que al personal funcionario le correspondan por los conceptos de retribuciones básicas, ayuda familiar y complemento de destino".

Aplicando los criterios establecidos en este apartado 1) al borrador del presupuesto para el ejercicio 2013, se obtendría la masa global a efectos de dicho cálculo que sería la siguiente:

FUNCIONARIOS OCUPADAS	
BASICAS	16.356.066,76
DESTINO / COMPLEMENT.	7.058.482,63
ESPECIFICO	19.221.542,54
PRODUCT.	8.164.273,75
Total	50.800.365,68
Masa sin Basicas y Destino	27.385.816,29
30% Masa (Max Product.)	8.215.744,89
10 % Masa (Max Gratific.)	2.738.581,63

Como se aprecia el total de gratificaciones 40€ y productividad presupuestadas (8.164.273,75€) del personal funcionario, no superan los porcentajes del 10% y 30% respectivamente, por lo que están por debajo de los límites legales exigibles.

Córdoba a 16 de diciembre de 2013
El Subdirector General de Recursos Humanos

Antonio Berzosa García

Página 4

Código Seguro de verificación:KjPBXA1H6cYMD25Dau8Ecw==. Permite la verificación de la integridad de una copia de este documento electrónico en la dirección: <http://adela.ayuncordoba.es/verifirmav2/>
Este documento incorpora firma electrónica reconocida de acuerdo a la Ley 59/2003, de 19 de diciembre, de firma electrónica.

FIRMADO POR	ANTONIO BERZOSA GARCIA		FECHA	17/12/2013
ID. FIRMA	adela155.ayuncordoba.org	KjPBXA1H6cYMD25Dau8Ecw==	PÁGINA	4/4



ANEXO DE PERSONAL
AÑO 2014
RESUMEN DE PLAZAS

PLAZAS	
Básica	524
Ejecutiva	24
Técnica	8
POLICÍA LOCAL	556
COMETIDOS ESPECIALES	151
PERSONAL OFICIOS	396
SERV. EXT. INCENDIOS	191
SERV. ESPECIALES	1.294
SUPERIOR	68
T. MEDIO	177
TEC. AUXILIAR	7
TECNICA	252
ADMON. ESPECIAL	1.546
ADMINISTRATIVA	119
AUXILIAR	199
MEDIA	13
SUBALTERNA	183
TECNICA	50
ADMON. GENERAL	564
FUNCIONARIOS	2.110
CONCEJALES	29
PERSONAL EVENTUAL	31
ORGANOS DIRECTIVOS	13
HABILITADOS ESTATALES	5
OFICIOS	404
TÉCNICOS Y ADMINISTRATIVOS	157
LABORALES	561
CENTRO PROCESO DE DATOS	35
TOTAL	2.784

AYUNTAMIENTO DE CORDOBA
Secretaría del Pleno

	BASICAS	DESTINO / COMPLEMENT.	ESPECIFICO	PRODUCT.	S. SOCIAL	TOTAL
PERSONAL CAPITULAR Y CONFIANZA	2.212.007,55	0,00	0,00	0,00	608.125,31	2.820.132,86
ORGANOS DIRECTIVOS EJECUTIVOS	233.984,02	176.312,50	291.397,48	124.884,96	128.801,35	955.380,31
ORGANOS DIRECTIVOS NO EJECUTIVOS	99.082,78	65.903,60	156.037,84	66.873,24	52.832,45	440.729,91
FUNCIONARIOS OCUPADAS	16.122.082,74	6.882.170,13	18.927.727,06	7.470.550,43	14.385.181,54	63.787.711,90
LABORALES OCUPADAS	6.448.319,72	2.894.451,57	0,00	0,00	2.985.975,51	12.328.746,80
CPD OCUPADAS	504.580,43	221.451,03	0,00	0,00	213.537,19	939.568,65
CONTRATOS DE RELEVO	615.788,96	322.047,01	0,00	0,00	298.257,95	1.236.093,92
PENSIONISTAS	232.858,08	0,00	0,00	0,00	0,00	232.858,08
TOTAL	26.468.704,28	10.562.335,84	19.375.162,38	7.662.308,63	18.672.711,30	82.741.222,43

FUNCIONARIOS VACANTES	6.990.543,96	3.403.142,82	9.361.674,04	3.811.768,24	7.418.352,56	30.985.481,62
LABORALES VACANTES	4.874.800,90	2.499.729,00	0,00	0,00	2.389.508,83	9.764.038,73
CPD VACANTES	481.879,56	229.323,24	0,00	0,00	205.635,10	916.837,90
CREACIONES	0,00	0,00	0,00	0,00	0,00	0,00
TRANSFORMACIONES	-3.527,94	-1.571,36	-4.834,20	-2.071,72	-3.992,61	-15.997,83
AMORTIZACIONES	0,00	0,00	0,00	0,00	0,00	0,00
TOTAL	12.343.696,48	6.130.623,70	9.356.839,84	3.809.696,52	10.009.503,88	41.650.360,42

TOTAL PERSONAL	124.391.582,85
TOTAL PARTIDAS GLOBALES	6.639.353,16
TOTAL ANEXO DE PERSONAL	131.030.936,00


AYUNTAMIENTO DE CORDOBA
Secretaría del Pleno

AYUNTAMIENTO DE CORDOBA
SECRETARÍA DEL PLENO

EL JEFE DE LA UNIDAD DE SALARIOS.
Fdo.: José Manuel Castón Exposito.

PARTIDAS GLOBALES	
DOMINGOS Y FESTIVOS (FUNCIONARIOS Y LABORALES)	1.315.100,36
NOCTURNIDAD (FUNCIONARIOS Y LABORALES)	455.748,87
EVENTOS SEMANA SANTA / FERIA (FUNCIONARIOS Y LABORALES)	183.547,78
PLUS HOMOLOGACION (FUNCIONARIOS Y LABORALES)	178.176,51
PLUSES NO PERIODIFICABLES (FUNCIONARIOS)	312.425,35
PLUSES NO PERIODIFICABLES (LABORALES)	230.819,84
PREMIO EXTRAORDINARIO	22.390,18
PREMIO CONSTANCIA	35.824,20
GRATIFICACION Y HORAS EXTRAORDINARIAS	40,00
GRATIFICACIONES PROCESOS SELECTIVOS	15.570,00
BECAS	87.113,00
PRODUCTIVIDAD RENDIMIENTO	217.802,00
PRODUCTIVIDAD RENDIMIENTO (RESTO DE PERSONAL)	350.000,00
PREMIO JUBILACION ANTICIPADA FUNCIONARIOS	86.270,62
PREMIO JUBILACION ANTICIPADA Y PARCIAL LABORALES	86.270,62
PREMIO JUBILACION FUNCIONARIOS (65 AÑOS)	110.000,00
FORMACION DE PERSONAL	140.000,00
RECLASIFICACIONES Y SENTENCIAS	50.000,00
Subtotal	3.877.099,33

BOLSA DE TRABAJO	1.314.470,55
S.SOCIAL BOLSA DE TRABAJO	394.341,17
CONTRATOS RELEVO POR JUBILACION PARCIAL	240.000,00
S.SOCIAL CONTRATOS RELEVO POR JUBILACION PARCIAL	72.000,00
PREVISION CONVOCATORIAS EN CURSO Y PROVISION DE PUESTOS	435.017,69
CONSOLIDACION DE GRADO, ANTIGÜEDAD Y OTRAS DIFERENCIAS	6,00
INEM	6,00
JUNTA DE ANDALUCIA	6,00
AUXILIO POR DEFUNCION FUNCIONARIOS Y LABORALES	12,00
POLIZA ACCIDENTES PERSONAL (FUNCIONARIOS Y LABORALES)	200.000,00
COMPLEMENTO INCAPACIDAD Y AGOTAMIENTO I.T.	2.328,58
MEJORAS SOCIALES	100.000,00
AYUDA DISMINUIDOS	4.065,84
Subtotal	2.762.253,83
TOTAL PARTIDAS GLOBALES	6.639.353,16



 AYUNTAMIENTO DE CORDOBA
 Delegación de
 Recursos Humanos y Subcontratación
 Unidad de Gestión
 EL JEFE DE UNIDAD DE SALARIOS.
 do. José Manuel Castrón Expósito.


 AYUNTAMIENTO DE CORDOBA
 Secretaría del Pleno

PUESTO DE TRABAJO	CATEGORIA	BASICAS	ECON	S. SOCIAL	ECON	TOTAL
ALCALDE-PRESIDENTE	CONCEJAL/A	60.723,60	10000	13.375,84	16000	74.099,44
CONCEJAL S.DEDICACION	CONCEJAL/A	0,00	10000	0,00	16000	0,00
CONCEJAL S.DEDICACION	CONCEJAL/A	0,00	10000	0,00	16000	0,00
CONCEJAL S.DEDICACION	CONCEJAL/A	0,00	10000	0,00	16000	0,00
CONCEJAL S.DEDICACION	CONCEJAL/A	0,00	10000	0,00	16000	0,00
CONCEJAL S.DEDICACION	CONCEJAL/A	0,00	10000	0,00	16000	0,00
CONCEJAL S.DEDICACION	CONCEJAL/A	0,00	10000	0,00	16000	0,00
CONCEJAL SIN DELEGACION	CONCEJAL/A	0,00	10000	0,00	16000	0,00
CONCEJAL SIN DELEGACION	CONCEJAL/A	0,00	10000	0,00	16000	0,00
DELEGADO/A COMERCIO Y VIA PUBL	CONCEJAL/A	33.204,64	10000	10.924,31	16000	44.128,95
DELEGADO/A CULTURA	CONCEJAL/A	55.849,64	10000	13.375,84	16000	69.225,48
DELEGADO/A DEPORTES	CONCEJAL/A	56.165,48	10000	1.653,90	16000	57.819,38
DELEGADO/A EDUCACION E INFANCI	CONCEJAL/A	50.724,80	10000	13.375,84	16000	64.100,64
DELEGADO/A EDUCACION E INFANCI	CONCEJAL/A	50.724,80	10000	13.375,84	16000	64.100,64
DELEGADO/A FIESTAS Y TRADICION	CONCEJAL/A	50.724,80	10000	13.375,84	16000	64.100,64
DELEGADO/A PART.CIUDADANA Y MA	CONCEJAL/A	50.724,80	10000	13.375,84	16000	64.100,64
DELEGADO/A PATRIMONIO HISTORIC	CONCEJAL/A	50.724,80	10000	13.375,84	16000	64.100,64
DELEGADO/A SEGURIDAD Y DISCIPL	CONCEJAL/A	50.724,80	10000	13.375,84	16000	64.100,64
PORTAVOZ	CONCEJAL/A	60.455,84	10000	13.375,84	16000	73.831,68
PORTAVOZ	CONCEJAL/A	50.724,80	10000	13.375,84	16000	64.100,64
TTE.ALC.DEL.EMPLEO,TURISMO Y A	CONCEJAL/A	55.849,64	10000	13.375,84	16000	69.225,48
TTE.ALC.DEL.HACIENDA,GESTION Y	CONCEJAL/A	55.849,64	10000	13.375,84	16000	69.225,48
TTE.ALC.DEL.INFRAESTRUCTURAS	CONCEJAL/A	55.849,64	10000	13.375,84	16000	69.225,48
TTE.ALC.DEL.MOVILIDAD,ACCES.Y	CONCEJAL/A	55.849,64	10000	13.375,84	16000	69.225,48
TTE.ALC.DEL.PRESIDENCIA	CONCEJAL/A	55.849,64	10000	13.375,84	16000	69.225,48
TTE.ALC.DEL.URBANISMO Y VIVIEN	CONCEJAL/A	55.849,64	10000	13.375,84	16000	69.225,48
VICEPORTAVOZ	CONCEJAL/A	50.724,80	10000	13.375,84	16000	64.100,64
VICEPORTAVOZ	CONCEJAL/A	50.724,80	10000	13.375,84	16000	64.100,64
VICEPORTAVOZ	CONCEJAL/A	50.724,80	10000	13.375,84	16000	64.100,64
Total B 19120		1.164.594,68		280.095,01		1.444.689,69
ADMINISTRATIVO/A	ADMINISTRATIVO/A	28.621,18	11000	9.187,40	16000	37.808,58
ADMINISTRATIVO/A	ADMINISTRATIVO/A	28.621,18	11000	9.187,40	16000	37.808,58
ADMINISTRATIVO/A	ADMINISTRATIVO/A	28.621,18	11000	9.187,40	16000	37.808,58
ADMINISTRATIVO/A	ADMINISTRATIVO/A	28.621,18	11000	9.187,40	16000	37.808,58
ADMINISTRATIVO/A	ADMINISTRATIVO/A	28.621,18	11000	9.187,40	16000	37.808,58
ADMINISTRATIVO/A	ADMINISTRATIVO/A	20.988,87	11000	6.737,41	16000	27.726,28
ADMINISTRATIVO/A	ADMINISTRATIVO/A	28.621,18	11000	9.187,40	16000	37.808,58
ADMINISTRATIVO/A	ADMINISTRATIVO/A	28.621,18	11000	9.187,40	16000	37.808,58
ASESORIA DE GABINETE	ASESORIA DE GABINETE	41.061,86	11000	13.180,84	16000	54.242,70
ASESORIA GRUPO	ASESORIA GRUPO	37.217,60	11000	11.946,85	16000	49.164,45
ASESORIA GRUPO	ASESORIA GRUPO	37.217,60	11000	11.946,85	16000	49.164,45
ASESORIA GRUPO	ASESORIA GRUPO	37.217,60	11000	11.946,85	16000	49.164,45
ASESORIA GRUPO	ASESORIA GRUPO	37.217,60	11000	11.946,85	16000	49.164,45
ASESORIA GRUPO	ASESORIA GRUPO	37.217,60	11000	11.946,85	16000	49.164,45

AÑO 2014
ORG DIRECTIVOS (EJEC)

D.G. PROMOCION Y DESARROLLO	ORGANOS DIRECTIVOS	2962	16.655,54	13.562,50	23.470,58	10.058,86	10.566,49	74.313,97
C.G. HACIENDA Y ADMINISTRACION	ORGANOS DIRECTIVOS	2926	15.526,70	13.562,50	22.261,58	9.540,68	9.337,62	70.229,08
C.G. POLITICAS TRANSVERSALES	ORGANOS DIRECTIVOS	2970	15.526,70	13.562,50	22.261,58	9.540,68	9.337,62	70.229,08
D.G. PRESIDENCIA Y ORG. DE COM	ORGANOS DIRECTIVOS	2946	15.526,70	13.562,50	16.932,16	7.256,62	10.566,49	63.844,47
D.G. SEGURIDAD, MOVILIDAD Y TR	ORGANOS DIRECTIVOS	2943	19.381,16	13.562,50	23.470,58	10.058,86	0,00	66.473,10
D.G. FAMILIA Y SERVICIOS SOCIA	ORGANOS DIRECTIVOS	2944	20.764,42	13.562,50	23.470,58	10.058,86	13.411,53	81.267,89
C.G. DE INFRAESTRUCTURAS	ORGANOS DIRECTIVOS	2954	15.526,70	13.562,50	22.261,54	9.540,72	9.337,62	70.229,08
D.G. INFRAESTRUCTURAS	ORGANOS DIRECTIVOS	2940	18.913,22	13.562,50	23.470,58	10.058,86	10.566,49	76.571,65
D.G. DE GESTION	ORGANOS DIRECTIVOS	2005	16.655,54	13.562,50	23.470,58	10.058,86	10.566,49	74.313,97
T.ORG.PLANIF ECO-PRESUPUESTARI	ORGANOS DIRECTIVOS	2942	19.477,64	13.562,50	21.693,28	9.297,12	10.566,49	74.597,03
TITULAR ORG GESTION TRIBUTARIA	ORGANOS DIRECTIVOS	2941	19.477,64	13.562,50	21.693,28	9.297,12	10.566,49	74.597,03
D.G. Y DELEGADA RR. HH. Y SALUD	ORGANOS DIRECTIVOS	2896	20.042,06	13.562,50	23.470,58	10.058,86	10.566,49	77.700,49
PRESIDENTE C.R.E.A.M.	ORGANOS DIRECTIVOS	2001	20.510,00	13.562,50	23.470,58	10.058,86	13.411,53	81.013,47



L. JEFE DE LA UNIDAD DE SALARIOS.
do.: José Manuel Castón Expósito

FUNCIONARIOS (OCUPADAS)

PUESTO DE TRABAJO	CATEGORIA	NUM. GR. PLAZA	GR. BASICAS (7006)	DESTINO (7200)	ESPECIFICO (7400)	PRODUCTIVIDAD (1500)	S. SOCIAL (1600)	TOTAL
AUXILIAR ADMINISTRATIVO/A	AUXILIAR ADMINISTRATIVO/A	956 C2	10.380,66	4.270,14	14.450,92	4.827,76	10.852,33	44.781,81
AUXILIAR ADMVO. ALCALDIA	AUXILIAR ADMINISTRATIVO/A	978 C2	10.380,66	4.270,14	14.450,94	4.827,76	10.852,33	44.781,83
YUDANTE ADMINISTRATIVO	PORTERO/A	1850 E	9.626,06	3.955,42	11.759,02	5.039,58	9.717,09	40.097,17
CONDUCTOR/A ALCALDIA	CONDUCTOR/A	1368 C2	10.881,18	4.584,16	17.739,82	4.851,42	12.419,49	50.476,07
CONDUCTOR/A ALCALDIA	CONDUCTOR/A	1375 C2	10.881,18	4.584,16	17.739,82	4.851,42	12.419,49	50.476,07
CONDUCTOR/A ALCALDIA	CONDUCTOR/A	1367 C2	11.131,44	4.584,16	17.739,82	4.851,42	12.501,70	50.808,54
CONDUCTOR/A ALCALDIA	CONDUCTOR/A	1374 C2	10.881,18	4.584,16	17.739,82	4.851,42	12.419,49	50.476,07
CONDUCTOR/A ALCALDIA	CONDUCTOR/A	1370 C2	9.629,88	4.584,16	17.739,82	4.851,42	11.538,81	48.344,09
CONDUCTOR/A ALCALDIA	CONDUCTOR/A	1380 C2	10.881,18	4.584,16	17.739,82	4.851,42	12.419,49	50.476,07
CONDUCTOR/A ALCALDIA	CONDUCTOR/A	1364 C2	10.863,28	4.584,16	17.739,82	4.851,42	12.413,53	50.452,21
CONDUCTOR/A ALCALDIA	CONDUCTOR/A	1369 C2	10.881,18	4.584,16	17.739,82	4.851,42	12.419,49	50.476,07
JEFE/A UNIDAD ADMON. Y PROTOCO	ADMINISTRATIVO/A	287 C1	13.260,60	5.212,62	16.409,40	5.667,06	12.966,81	53.506,29
JEFE/A UNIDAD ADMON. Y PROTOCO	CONDUCTOR/A	1373 C2	10.158,05	4.584,16	19.648,86	4.851,42	12.302,87	51.545,36
ORDENANZA ALCALDIA	PORTERO/A	1886 E	8.432,90	3.955,42	14.585,34	4.885,30	9.780,69	41.639,65
ORDENANZA ALCALDIA	UJIER	1927 E	9.941,54	3.955,42	14.585,34	4.885,30	10.672,59	44.040,19
Total A19120			159.200,97	66.876,60	247.808,38	73.785,54	176.688,00	722.377,49
AUXILIAR ADMINISTRATIVO/A	AUXILIAR ADMINISTRATIVO/A	1101 C2	9.880,14	4.270,14	11.264,68	4.827,76	7.621,17	37.863,89
AUXILIAR ADMINISTRATIVO/A	AUXILIAR ADMINISTRATIVO/A	1080 C2	8.879,10	4.270,14	11.264,68	4.827,76	8.977,21	38.218,89
AUXILIAR ADMINISTRATIVO/A	AUXILIAR ADMINISTRATIVO/A	954 C2	9.200,79	4.270,14	11.264,68	4.827,76	7.449,95	37.013,32
AUXILIAR ADMINISTRATIVO/A	AUXILIAR ADMINISTRATIVO/A	998 C2	11.113,54	4.270,14	11.264,68	4.827,76	10.067,87	41.543,79
TEC. DE GESTION	TECNICO/A DE GESTION	233 A2	15.246,22	5.841,50	16.098,88	6.899,48	12.872,67	56.958,75
Total A19200			54.119,73	22.922,66	61.357,80	28.210,52	46.888,67	211.559,64
AUXILIAR ADMVO. ALCALDIA	AUXILIAR ADMINISTRATIVO/A	1010 C2	9.808,54	4.270,14	14.450,94	4.827,76	8.406,05	41.763,43
AUXILIAR PROTOCOLO	AUXILIAR PROTOCOLO	382 C1	11.941,00	4.584,16	15.364,58	5.219,34	9.351,48	46.460,56
AUXILIAR PROTOCOLO	AUXILIAR PROTOCOLO	383 C1	11.690,74	4.584,16	15.364,58	5.219,34	11.315,66	48.174,48
ORDENANZA ALCALDIA	AYUDANTE	1571 E	9.564,38	3.955,42	14.585,34	4.885,30	8.313,58	41.304,02
ORDENANZA ALCALDIA	ORDENANZA	1774 E	9.564,38	3.955,42	14.585,34	4.885,30	10.551,93	43.542,37
Total A19301			62.569,04	21.319,50	74.360,78	25.937,84	47.937,70	221.244,86
ADMINISTRATIVO ALCALDIA	ADMINISTRATIVO/A	288 C1	12.001,41	4.584,16	15.364,58	5.219,34	9.366,72	46.536,21
AUXILIAR ADMINISTRATIVO/A	AUXILIAR ADMINISTRATIVO/A	1097 C2	10.824,34	4.270,14	11.264,68	4.827,76	9.574,38	40.761,30
JEFE/A DPTO. ESTUDIOS Y DOCUM. J	TECNICO/A ADMON. GENERAL	64 A1	20.561,08	11.653,60	23.216,76	9.950,08	13.411,53	78.793,05
OFICIAL/A MAYOR	SECRETAR/A GENERAL	2026 A1	17.967,36	13.562,50	23.236,84	9.958,62	10.566,49	75.291,61
Total A19320			61.354,19	34.070,40	73.092,65	23.355,80	42.919,12	241.382,17
AUXILIAR ADMINISTRATIVO/A	AUXILIAR ADMINISTRATIVO/A	963 C2	10.380,66	4.270,14	11.264,68	4.827,76	9.833,25	40.576,49
AUXILIAR ADMINISTRATIVO/A	AUXILIAR ADMINISTRATIVO/A	1063 C2	8.879,10	4.270,14	11.264,68	4.827,76	7.368,91	36.610,59
JEFE/A UDAD. ADMVA. ASESORIA	AUXILIAR ADMINISTRATIVO/A	971 C2	11.131,44	5.212,62	13.223,14	5.667,06	11.269,71	46.593,97
LETRADO/A ASESORIA	LETRADO/A ASESORIA	24 A1	19.757,10	9.774,80	23.216,76	9.950,08	10.566,49	72.855,23
LETRADO/A ASESORIA	LETRADO/A ASESORIA	21 A1	16.370,58	9.774,80	23.216,76	9.950,08	10.566,49	69.778,71
LETRADO/A ASESORIA	LETRADO/A ASESORIA	25 A1	20.321,52	13.562,50	28.457,52	12.196,10	10.566,49	85.104,13
Total A19320			86.840,40	46.865,90	110.643,54	47.418,84	51.774,84	348.547,90
AUXILIAR ADMINISTRATIVO/A	AUXILIAR ADMINISTRATIVO/A	987 C2	11.131,44	4.270,14	12.568,92	4.827,76	10.490,51	49.388,77
AUXILIAR ADMVO. ALCALDIA	AUXILIAR ADMINISTRATIVO/A	1009 C2	10.130,40	4.270,14	14.450,94	4.827,76	8.487,16	46.183,70
FOTOGRAFO/A	FOTOGRAFO/A	1408 C2	10.819,50	4.270,14	14.450,94	4.827,76	11.216,11	45.584,45
JEFE/A SECCION	PERIODISTA	41 A1	20.321,52	8.160,88	21.307,86	9.131,92	13.411,53	72.833,71
JEFE/A SECCION	PERIODISTA	42 A1	19.192,68	8.160,88	24.528,42	9.131,92	13.411,53	74.425,43
Total A19320			71.495,54	29.132,18	97.307,08	32.747,12	57.016,11	270.502,07
ANIMADOR/A SOCIO CULTURAL	ANIMADOR/A SOCIO-CULTURAL	365 C1	11.329,56	5.841,50	13.405,56	5.745,32	9.062,13	45.473,07
ANIMADOR/A SOCIO CULTURAL	ANIMADOR/A SOCIO-CULTURAL	362 C1	10.968,38	5.841,50	13.405,56	5.745,32	9.062,13	45.022,87
ANIMADOR/A SOCIO CULTURAL	ANIMADOR/A SOCIO-CULTURAL	361 C1	13.805,20	5.841,50	13.405,56	5.745,32	9.776,99	48.574,57


Secretaría del Plano

SECRETARÍA DEL PLANO

SECRETARÍA DEL PLANO

FUNCIONARIOS (OCUPADAS)

PUESTO DE TRABAJO	CATEGORIA	NUM. PLAZA	GR.	BASICAS (1000)	DESTINO (210)	ESPECIFICO (1710)	PRODUCTIVIDAD (15000)	STO. SOCIAL	TOTAL
ORDENANZA	LIMPIADORIA	1616	E	9.564,38	3.955,42	11.399,08	4.865,30	9.532,84	39.337,02
ORDENANZA	LIMPIADORIA	1610	E	9.941,54	3.955,42	11.399,08	4.865,30	9.653,51	39.834,85
ORDENANZA	LIMPIADORIA	1622	E	9.752,96	3.955,42	11.399,08	4.865,30	9.593,18	39.585,95
ORDENANZA	LIMPIADORIA	1621	E	9.752,96	3.955,42	11.399,08	4.865,30	9.593,19	39.585,95
ORDENANZA	LIMPIADORIA	1618	E	9.941,54	3.955,42	11.399,08	4.865,30	9.653,51	39.834,85
ORDENANZA	LIMPIADORIA	1619	E	9.564,38	3.955,42	11.399,08	4.865,30	9.532,84	39.337,02
ORDENANZA	LIMPIADORIA	1613	E	9.564,38	3.955,42	11.399,08	4.865,30	9.532,84	39.337,02
ORDENANZA	OFICIAL 1 JARDINERO/A	1428	C2	11.117,08	4.584,16	11.650,10	4.992,82	10.345,86	42.690,02
ORDENANZA	OPERARIO/A	1723	E	8.244,32	3.955,42	11.399,08	4.865,30	8.744,63	37.228,75
ORDENANZA	OPERARIO/A	1732	E	9.564,38	3.640,98	11.351,62	4.865,00	9.410,93	38.832,91
ORDENANZA	OPERARIO/A	1725	E	8.432,90	3.955,42	11.399,08	4.865,30	7.225,51	35.898,21
ORDENANZA	OPERARIO/A	1726	E	9.752,96	3.955,42	11.399,08	4.865,30	9.593,19	39.585,95
ORDENANZA	OPERARIO/A	1698	E	9.564,38	3.955,42	11.399,08	4.865,30	9.532,84	39.337,02
ORDENANZA	ORDENANZA	1792	E	8.594,54	3.955,42	11.399,08	4.865,30	8.852,13	37.686,47
ORDENANZA	ORDENANZA	1765	E	8.432,90	3.955,42	11.399,08	4.865,30	8.802,50	37.475,20
ORDENANZA	ORDENANZA	1764	E	8.392,49	3.955,42	11.399,08	4.865,30	8.790,10	37.422,39
ORDENANZA	ORDENANZA	1763	E	8.432,90	3.955,42	11.399,08	4.865,30	8.802,50	37.475,20
ORDENANZA	PORTERO/A	1848	E	8.325,14	3.955,42	11.399,08	4.865,30	7.198,36	35.763,30
ORDENANZA	PORTERO/A	1885	E	8.405,96	3.955,42	11.399,08	4.865,30	7.218,74	35.864,50
ORDENANZA	PORTERO/A	1916	E	8.055,74	3.640,98	11.351,62	4.865,00	8.750,83	36.664,17
ORDENANZA	PORTERO/A	1923	E	9.564,38	3.640,98	11.351,62	4.865,00	9.601,85	39.023,83
ORDENANZA	PORTERO/A	1884	E	8.432,90	3.640,98	11.351,62	4.865,00	7.313,09	35.603,59
ORDENANZA	PORTERO/A	1883	E	9.281,51	3.640,98	11.351,62	4.865,00	9.135,11	38.274,22
ORDENANZA	PORTERO/A	1917	E	8.621,48	3.640,98	11.351,62	4.865,00	7.361,85	35.840,93
ORDENANZA	PORTERO/A	1911	E	9.375,80	3.640,98	11.351,62	4.865,00	9.164,68	38.398,08
ORDENANZA	PORTERO/A	1918	E	8.055,74	3.640,98	11.351,62	4.865,00	8.750,83	36.664,17
ORDENANZA	PORTERO/A	1919	E	8.055,74	3.640,98	11.351,62	4.865,00	8.750,83	36.664,17
ORDENANZA	PORTERO/A	1870	E	8.082,68	3.640,98	11.351,62	4.865,00	7.222,57	35.162,85
ORDENANZA	PORTERO/A	1882	E	8.629,28	3.640,98	11.351,62	4.865,00	8.930,64	37.417,52
TOTAL 509245				57.745,11	233.220,08	632.777,30	270.199,44	16.981,41	2.717.969,99
AUXILIAR ADMINISTRATIVO/A	AUXILIAR ADMINISTRATIVO/A	2633	C2	8.879,10	4.270,14	11.264,68	4.827,76	8.977,21	38.218,89
DISEÑADORA GRAFICO	GRAFISTA	396	C1	11.792,40	4.584,16	12.176,32	5.219,34	8.511,11	42.285,33
OPERADORA CAMARA	OPERADORA CAMARA	1467	C2	10.130,40	4.270,14	11.264,68	4.827,76	7.882,43	38.375,41
TOTAL 50491				30.801,90	13.124,44	33.707,68	14.874,86	29.370,75	119.179,56
AUXILIAR ADMINISTRATIVO/A	AUXILIAR ADMINISTRATIVO/A	993	C2	10.241,32	4.270,14	11.264,68	4.827,76	7.712,20	38.316,10
AUXILIAR ADMINISTRATIVO/A	AUXILIAR ADMINISTRATIVO/A	989	C2	9.880,14	4.270,14	11.264,68	4.827,76	7.821,17	37.863,89
AYUDANTE BIBLIOTECA	AYUDANTE BIBLIOTECA	1932	C1	12.646,08	4.584,16	12.176,32	5.219,34	11.075,69	45.703,59
COORD. PROGRAMAS	COORDINADORA PROGRAMAS	151	A2	16.242,22	7.649,74	16.098,98	6.899,48	10.566,49	57.456,81
COORD. PROGRAMAS	COORDINADORA PROGRAMAS	149	A2	15.107,14	5.841,50	16.098,98	6.899,48	10.566,49	54.512,59
JEFE/A DPTO. GESTION CULTURAL	COORDINADORA/A PROGRAMAS	150	A2	16.182,10	7.649,74	21.148,66	9.084,16	10.566,49	64.632,15
JEFE/A EQUIPO ADMINISTRATIVOS	ADMINISTRATIVO/A	334	C1	13.274,80	5.212,62	13.223,14	5.687,06	11.955,18	59.332,80
JEFE/A UNIDAD COMUNIC. Y PUBLIC	TECNICO/A INFORMACION	267	A2	17.551,15	7.137,76	18.227,16	7.829,08	13.411,53	64.187,28
JEFE/A UNIDAD ADMINISTRACION CULTU	ADMINISTRATIVO/A	331	C1	13.151,44	5.212,62	13.223,14	5.687,06	11.915,76	49.374,02
ORDENANZA	OPERARIO/A	1697	E	9.752,96	3.955,42	11.399,08	4.865,30	9.593,19	39.337,02
ORDENANZA	ORDENANZA	1804	E	8.432,90	3.955,42	11.399,08	4.865,30	7.225,51	35.898,21
ORDENANZA	ORDENANZA	1772	E	9.564,38	3.955,42	11.399,08	4.865,30	9.532,84	39.337,02
ORDENANZA	ORDENANZA	1788	E	8.432,90	3.955,42	11.399,08	4.865,30	7.225,51	35.898,21
PORTERO/A	PORTERO/A	1898	E	8.055,74	3.640,98	11.351,62	4.865,00	8.750,83	36.664,17
PORTERO/A	PORTERO/A	1899	E	8.494,58	3.640,98	11.351,62	4.865,00	8.888,40	37.724,58




EL JEFE DE UNIDAD SALARIOS

ANNO 2014
 FUNCIONARIOS (OCUPADAS)

PORTERO/A	PORTERO/A	2687 E	8 055,74	3 640,98	11 351,62	4 865,00	7 215,59	35 128,93
PROFESORA/MUSICA	PROFESORA ORQ. MUNICIPAL	214 A2	18 954,97	5 841,50	14 889,28	6 381,06	13 684,08	59 750,89
PROFESORA/MUSICA	PROFESORA ORQ. MUNICIPAL	215 A2	17 117,98	5 841,50	14 889,28	6 381,06	13 684,08	57 913,90
PROFESORA/MUSICA	PROFESORA ORQ. MUNICIPAL	213 A2	17 117,98	5 841,50	14 889,28	6 381,06	10 839,04	55 068,86
PROFESORA/MUSICA	PROFESORA ORQ. MUNICIPAL	219 A2	17 117,98	5 841,50	14 889,28	6 381,06	57 913,90	57 913,90
PSICOLOGO/A	PSICOLOGO/A	220 A2	18 954,97	5 841,50	14 889,28	6 381,06	13 684,08	59 750,89
PSICOLOGO/A	PSICOLOGO/A	51 A1	20 321,52	8 160,88	25 937,82	9 131,92	13 411,53	76 993,67
PSICOLOGO/A	PSICOLOGO/A	61 A1	19 757,10	11 653,60	23 236,64	9 958,62	13 411,53	78 017,49
TEC. ACT. CULTURALES	TECNICO/A ACT. CULTURALES	63 A1	18 697,22	9 774,80	23 280,74	8 586,06	13 411,53	73 750,35
TEC. GRADO MEDIO	TECNICO/A GRADO MEDIO	238 A2	16 650,04	9 774,80	23 216,76	9 950,08	10 566,49	70 158,17
UXILIAR ADMINISTRATIVO/A	UXILIAR ADMINISTRATIVO/A	951 C2	10 696,14	4 270,14	11 284,68	4 827,76	9 934,08	40 992,80
UXILIAR BIBLIOTECA	UXILIAR BIBLIOTECA	2607 C2	8 379,10	4 270,14	11 264,68	4 827,76	7 368,91	36 610,59
UXILIAR BIBLIOTECA	UXILIAR BIBLIOTECA	930 C2	9 379,62	4 270,14	11 264,68	4 827,76	7 495,04	37 237,24
UXILIAR BIBLIOTECA	UXILIAR BIBLIOTECA	929 C2	9 379,62	4 270,14	11 264,68	4 827,76	7 495,04	37 237,24
UXILIAR BIBLIOTECA	UXILIAR BIBLIOTECA	928 C2	9 379,62	4 270,14	11 264,68	4 827,76	7 495,04	37 237,24
UXILIAR BIBLIOTECA	UXILIAR BIBLIOTECA	924 C2	10 511,10	4 270,14	11 264,68	4 827,76	7 780,18	38 653,86
UXILIAR BIBLIOTECA	UXILIAR BIBLIOTECA	940 C2	9 256,26	4 270,14	11 264,68	4 827,76	7 463,96	37 082,80
UXILIAR BIBLIOTECA	UXILIAR BIBLIOTECA	2610 C2	8 825,40	4 270,14	11 284,68	4 827,76	7 355,36	36 543,34
UXILIAR BIBLIOTECA	UXILIAR BIBLIOTECA	922 C2	10 511,10	4 270,14	11 264,68	4 827,76	7 780,18	38 653,86
UXILIAR BIBLIOTECA	UXILIAR BIBLIOTECA	920 C2	9 945,88	4 270,14	11 264,68	4 827,76	7 637,59	37 945,53
UXILIAR BIBLIOTECA	UXILIAR BIBLIOTECA	934 C2	9 629,36	4 270,14	11 284,68	4 827,76	7 558,09	37 550,55
UXILIAR BIBLIOTECA	UXILIAR BIBLIOTECA	2608 C2	9 075,66	4 270,14	11 264,68	4 827,76	7 418,45	36 856,69
UXILIAR BIBLIOTECA	UXILIAR BIBLIOTECA	2612 C2	8 932,63	4 270,14	11 284,68	4 827,76	7 382,40	36 677,61
UXILIAR BIBLIOTECA	UXILIAR BIBLIOTECA	939 C2	9 256,26	4 270,14	11 284,68	4 827,76	7 463,96	37 082,80
UXILIAR BIBLIOTECA	UXILIAR BIBLIOTECA	921 C2	9 308,02	4 270,14	11 264,68	4 827,76	7 476,99	37 147,59
UXILIAR BIBLIOTECA	UXILIAR BIBLIOTECA	937 C2	8 879,10	4 270,14	11 264,68	4 827,76	8 977,21	38 218,89
UXILIAR BIBLIOTECA	UXILIAR BIBLIOTECA	932 C2	9 379,62	4 270,14	11 264,68	4 827,76	7 495,04	37 237,24
UXILIAR BIBLIOTECA	UXILIAR BIBLIOTECA	925 C2	9 379,62	4 270,14	11 264,68	4 827,76	7 495,04	37 237,24
UXILIAR BIBLIOTECA	UXILIAR BIBLIOTECA	2611 C2	8 736,07	4 270,14	11 264,68	4 827,76	7 332,87	36 431,52
UXILIAR BIBLIOTECA	UXILIAR BIBLIOTECA	935 C2	9 379,62	4 270,14	11 264,68	4 827,76	7 495,04	37 237,24
UXILIAR BIBLIOTECA	UXILIAR BIBLIOTECA	2609 C2	7 103,28	3 416,11	11 284,68	4 827,76	5 895,13	29 288,47
UXILIAR BIBLIOTECA	UXILIAR BIBLIOTECA	931 C2	9 379,62	4 270,14	11 264,68	4 827,76	7 495,04	37 237,24
UXILIAR BIBLIOTECA	LIMPIADORA	1631 E	9 564,38	3 640,98	12 068,50	4 865,00	9 835,91	39 974,77
AYUDANTE BIBLIOTECA	AYUDANTE BIBLIOTECA	2809 C1	10 996,80	4 584,16	12 178,32	5 219,34	8 310,62	41 289,24
AYUDANTE BIBLIOTECA	AYUDANTE BIBLIOTECA	1939 C1	10 496,28	4 584,16	12 178,32	5 219,34	8 184,49	40 862,59
AYUDANTE BIBLIOTECA	AYUDANTE BIBLIOTECA	1938 C1	10 996,80	4 584,16	12 178,32	5 219,34	8 310,62	41 289,24
AYUDANTE BIBLIOTECA	AYUDANTE BIBLIOTECA	2807 C1	10 996,80	4 584,16	12 178,32	5 219,34	8 310,62	41 289,24
AYUDANTE BIBLIOTECA	AYUDANTE BIBLIOTECA	2808 C1	10 996,80	4 584,16	12 178,32	5 219,34	8 310,62	41 289,24
AYUDANTE BIBLIOTECA	AYUDANTE BIBLIOTECA	1930 C1	12 646,06	4 584,16	12 178,32	5 219,34	11 075,69	45 709,59
AYUDANTE BIBLIOTECA	AYUDANTE BIBLIOTECA	2810 C1	10 891,56	4 584,16	12 178,32	5 219,34	8 284,10	41 157,48
AYUDANTE BIBLIOTECA	AYUDANTE BIBLIOTECA	1933 C1	13 363,63	4 584,16	12 178,32	5 219,34	8 907,04	44 252,49
CONDUCTOR/A-ENGANCHADORA	CONDUCTOR-ENGANCHADORA	1487 C2	9 129,36	4 584,16	12 102,44	5 186,72	8 014,33	39 017,01
CONDUCTOR/A-ENGANCHADORA	CONDUCTOR-ENGANCHADORA	1496 C2	9 129,36	4 584,16	12 102,44	5 186,72	8 014,33	39 017,01
JEFE/A SECCION	BIBLIOTECARIO	3 A1	19 194,00	8 160,88	21 307,86	9 131,92	10 566,49	68 361,15
ORDENANZA	LIMPIADORA	1634 E	10 130,12	3 955,42	11 399,08	4 885,30	9 713,85	40 083,77
PORTERO/A	PORTERO/A	873 E	8 109,62	3 640,98	11 351,62	4 865,00	7 229,52	35 196,74
TEC. BIBLIOTECA	TEC. BIBLIOTECA	219 A2	13 374,46	5 841,50	16 098,88	6 899,48	12 872,67	55 086,99
TEC. BIBLIOTECA	TEC. BIBLIOTECA	219 A2	16 267,40	5 841,50	16 098,88	6 899,48	13 411,53	58 518,79

L JEFE DE LA UNIDAD SALARIO
 do.: José Manuel Castón Expósito



PORTERO/A	PORTERO/A	1901 E	8.055,74	3.640,98	11.351,62	4.865,00	8.750,83	36.664,17
PORTERO/A	PORTERO/A	1907 E	8.527,19	3.640,98	11.351,62	4.865,00	8.898,63	37.293,42
PORTERO/A	PORTERO/A	1881 E	8.432,90	3.640,98	11.351,62	4.865,00	7.313,09	35.603,59
PORTERO/A	PORTERO/A	1860 E	8.432,90	3.640,98	11.351,62	4.865,00	8.869,06	37.159,56
PORTERO/A	PORTERO/A	1889 E	8.432,90	3.640,98	11.351,62	4.865,00	7.313,09	35.603,59
PORTERO/A	PORTERO/A	1888 E	8.527,19	3.640,98	11.351,62	4.865,00	8.898,63	37.283,42
PORTERO/A	PORTERO/A	1880 E	8.432,90	3.640,98	11.351,62	4.865,00	7.313,09	35.603,59
PORTERO/A	PORTERO/A	1905 E	8.055,74	3.640,98	11.351,62	4.865,00	8.750,83	36.664,17
PORTERO/A	PORTERO/A	1878 E	8.432,90	3.640,98	11.351,62	4.865,00	7.313,09	35.603,59
PORTERO/A	PORTERO/A	1863 E	8.621,48	3.640,98	11.351,62	4.865,00	7.361,85	35.840,93
PORTERO/A	PORTERO/A	1902 E	8.432,90	3.640,98	11.351,62	4.865,00	8.869,06	37.159,56
PORTERO/A	PORTERO/A	1908 E	8.055,74	3.640,98	11.351,62	4.865,00	8.750,83	36.664,17
PORTERO/A	PORTERO/A	1856 E	8.594,54	3.640,98	11.351,62	4.865,00	7.354,87	35.807,01
PORTERO/A	PORTERO/A	1910 E	8.001,86	3.640,98	11.351,62	4.865,00	8.733,93	36.593,39
PORTERO/A	PORTERO/A	1879 E	8.392,49	3.640,98	11.351,62	4.865,00	7.302,63	35.552,72
PORTERO/A	PORTERO/A	1854 E	8.621,48	3.640,98	11.351,62	4.865,00	7.361,85	35.840,93
PORTERO/A	PORTERO/A	1857 E	8.608,01	3.640,98	11.351,62	4.865,00	7.358,35	35.823,96
PORTERO/A	PORTERO/A	1869 E	8.527,19	3.640,98	11.351,62	4.865,00	7.337,47	35.722,26
PORTERO/A	PORTERO/A	1859 E	8.594,54	3.640,98	11.351,62	4.865,00	7.354,87	35.807,01
PORTERO/A	PORTERO/A	1922 E	8.055,74	3.640,98	11.351,62	4.865,00	8.750,83	36.664,17
PORTERO/A	PORTERO/A	2660 E	7.921,04	3.640,98	11.351,62	4.865,00	8.708,62	36.487,26
PORTERO/A	PORTERO/A	1852 E	8.055,74	3.640,98	11.351,62	4.865,00	8.750,83	36.664,17
PORTERO/A	PORTERO/A	1921 E	8.055,74	3.640,98	11.351,62	4.865,00	8.750,83	36.664,17
PORTERO/A	PORTERO/A	1915 E	8.055,74	3.640,98	11.351,62	4.865,00	8.750,83	36.664,17
PORTERO/A	PORTERO/A	1864 E	8.527,19	3.640,98	11.351,62	4.865,00	8.898,63	37.283,42
PORTERO/A	PORTERO/A	1912 E	8.055,74	3.640,98	11.351,62	4.865,00	8.750,83	36.664,17
PORTERO/A	PORTERO/A	1903 E	8.055,74	3.640,98	11.351,62	4.865,00	8.750,83	36.664,17
PORTERO/A	PORTERO/A	2889 E	7.934,51	3.640,98	11.351,62	4.865,00	8.712,82	36.504,93
PORTERO/A	PORTERO/A	1900 E	8.459,84	3.640,98	11.351,62	4.865,00	8.877,52	37.194,96
PORTERO/A	PORTERO/A	1865 E	8.459,84	3.640,98	11.351,62	4.865,00	7.320,07	35.637,51
PORTERO/A	PORTERO/A	1904 E	8.055,74	3.640,98	11.351,62	4.865,00	8.750,83	36.664,17
PORTERO/A	PORTERO/A	1892 E	8.432,90	3.640,98	11.351,62	4.865,00	7.313,09	35.603,59
PORTERO/A	PORTERO/A	1845 E	8.244,32	3.640,98	11.351,62	4.865,00	7.264,36	35.366,28
PORTERO/A	PORTERO/A	1890 E	8.432,90	3.640,98	11.351,62	4.865,00	8.869,06	37.159,56
PORTERO/A	PORTERO/A	1876 E	8.015,33	3.640,98	11.351,62	4.865,00	8.738,14	36.611,07
PORTERO/A	PORTERO/A	1834 E	8.055,74	3.640,98	11.351,62	4.865,00	8.750,83	36.664,17
PORTERO/A	PORTERO/A	1844 E	9.752,96	3.640,98	11.351,62	4.865,00	9.663,43	39.273,99
PORTERO/A	PORTERO/A	2663 E	8.055,74	3.640,98	11.351,62	4.865,00	8.750,83	36.664,17
PORTERO/A	PORTERO/A	1877 E	8.432,90	3.640,98	11.351,62	4.865,00	7.313,09	35.603,59
PORTERO/A	PORTERO/A	1829 E	8.055,74	3.640,98	11.351,62	4.865,00	8.750,83	36.664,17
PORTERO/A	PORTERO/A	2658 E	7.934,51	3.640,98	11.351,62	4.865,00	8.712,82	36.504,93
PORTERO/A	PORTERO/A	1831 E	8.055,74	3.640,98	11.351,62	4.865,00	8.750,83	36.664,17
PORTERO/A	PORTERO/A	1855 E	8.621,48	3.640,98	11.351,62	4.865,00	7.361,85	35.840,93
PORTERO/A	PORTERO/A	1871 E	8.621,48	3.640,98	11.351,62	4.865,00	7.361,85	35.840,93
PORTERO/A	PORTERO/A	1891 E	8.432,90	3.640,98	11.351,62	4.865,00	7.313,09	35.603,59
PORTERO/A	PORTERO/A	1867 E	8.259,92	3.640,98	11.351,62	4.865,00	7.268,39	35.385,91
PORTERO/A	PORTERO/A	1843 E	8.055,74	3.640,98	11.351,62	4.865,00	8.750,83	36.664,17
PORTERO/A	PORTERO/A	1838 E	8.432,90	3.640,98	11.351,62	4.865,00	7.313,09	35.603,59
PORTERO/A	PORTERO/A	1827 E	8.244,32	3.640,98	11.351,62	4.865,00	8.809,96	36.911,88

MUNICIPIO DE CORDOBA
Secretaría del Pleno

EL JEFE DE LA UNIDAD ADMINISTRATIVA ESPECIAL
do. José Manuel Casón Expósito

FUNCIONARIOS (OCUPADAS)

BUSTO DE TRABAJO	CATEGORIA	NUM. GR. PLAZA	BASICO (12/99)	DES. (NO. 1/100)	ESPECIALIZADO (2/10)	PRODUCTIVIDAD (15/00)	SSO (1/10)
PORTERO/A	PORTERO/A	1924 E	8.055,74	3.640,98	11.351,62	4.865,00	8.750,83
PORTERO/A	PORTERO/A	1858 E	8.796,59	3.640,98	11.351,62	4.865,00	7.407,11
PORTERO/A	PORTERO/A	2661 E	7.678,58	3.640,98	11.351,62	4.865,00	7.118,09
PORTERO/A	PORTERO/A	1913 E	8.055,74	3.640,98	11.351,62	4.865,00	8.750,83
PORTERO/A	PORTERO/A	1830 E	8.055,74	3.640,98	11.351,62	4.865,00	8.750,83
PORTERO/A	PORTERO/A	1837 E	8.432,90	3.640,98	11.351,62	4.865,00	7.313,09
PORTERO/A	PORTERO/A	1908 E	8.055,74	3.640,98	11.351,62	4.865,00	8.750,83
PORTERO/A	PORTERO/A	1832 E	8.432,90	3.640,98	11.351,62	4.865,00	7.313,09
TOTAL CATEGORIA							
ADMINISTRATIVO/A	ADMINISTRATIVO/A	2963 C1	13.274,80	4.584,16	12.178,32	5.219,34	8.884,66
ANIMADORA SOCIO CULTURAL	ANIMADORA SOCIO-CULTURAL	369 C1	12.413,10	5.841,50	13.405,56	5.745,32	9.426,17
AUXILIAR ADMINISTRATIVO/A	AUXILIAR ADMINISTRATIVO/A	1059 C2	9.379,62	4.270,14	11.264,68	4.827,76	7.495,04
GESTORA PROGRAMACION EQUIP. P	ANIMADORA SOCIO-CULTURAL	363 C1	10.968,38	5.841,50	16.063,32	6.884,22	10.018,87
JEFE/A UNIDAD TURISMO Y P. HUMA	AUXILIAR PROTOCOLO	381 C1	13.135,46	7.137,76	18.267,76	7.829,08	13.411,53
PSICOLOGO/A	PSICOLOGO/A	47 A1	19.757,10	8.160,88	25.937,82	9.131,92	13.411,53
SECRETARIA DE DIRECCION	AUXILIAR ADMINISTRATIVO/A	2628 C2	8.628,84	4.270,14	12.566,92	4.827,76	9.300,77
SECRETARIA DE DIRECCION	AUXILIAR ADMINISTRATIVO/A	994 C2	10.380,66	4.270,14	11.264,68	4.827,76	7.747,31
SUBDIRECTOR/A GENERAL	SERV. ACTIVO OTRAS ADMONS.	2949 A1	17.296,18	11.653,60	23.236,64	9.958,62	10.566,49
TEC. PROMOCION TURISTICA	TECNICO/A PROM. TURISTICA	268 A2	16.650,04	5.841,50	16.098,88	6.899,48	8.999,48
TOTAL CATEGORIA							
ANIMADORA SOCIO CULTURAL	ANIMADORA SOCIO-CULTURAL	360 C1	12.978,84	5.841,50	13.405,56	5.745,32	9.568,75
AUXILIAR ADMINISTRATIVO/A	AUXILIAR ADMINISTRATIVO/A	1008 C2	11.041,94	4.270,14	11.264,68	4.827,76	10.044,75
AUXILIAR ADMINISTRATIVO/A	AUXILIAR ADMINISTRATIVO/A	966 C2	11.041,94	4.270,14	11.264,68	4.827,76	10.044,75
JEFE/A DPTO. FERIAS Y FESTEJOS	TECNICO/A GRADO MEDIO	242 A2	17.150,56	7.649,74	21.149,66	9.064,16	10.566,49
JEFE/A UNIDAD FERIAS Y FESTEJO	ADMINISTRATIVO/A	284 C1	13.135,46	5.212,62	13.223,14	5.667,06	11.910,64
OF. MECANICO/A	OFICIAL 1 MECANICO/A	1444 C2	10.881,18	4.584,16	11.650,10	4.992,82	10.478,61
TOTAL CATEGORIA							
AUXILIAR ADMINISTRATIVO/A	AUXILIAR ADMINISTRATIVO/A	1032 C2	10.696,14	4.270,14	11.264,68	4.827,76	7.826,81
AUXILIAR ADMINISTRATIVO/A	AUXILIAR ADMINISTRATIVO/A	943 C2	8.996,62	3.700,79	9.762,72	4.184,06	8.522,16
JEFE/A EQUIPO OBRAS PUBLICAS	ADMINISTRATIVO/A	330 C1	12.929,60	5.212,62	13.223,14	5.667,06	11.844,90
SECRETARIA DE DIRECCION	AUXILIAR ADMINISTRATIVO/A	1064 C2	9.129,36	4.270,14	12.566,92	4.827,76	7.760,64
SUBDIRECTOR/A GENERAL	LICENCIADO/A DERECHO	28 A1	18.051,18	11.653,60	23.236,64	9.958,62	10.566,49
TOTAL CATEGORIA							
AUXILIAR ADMINISTRATIVO/A	AUXILIAR ADMINISTRATIVO/A	1088 C2	9.594,08	4.270,14	11.264,68	4.827,76	7.549,08
AYUDANTE ADMINISTRATIVO	OPERARIO/A	1705 E	7.455,00	2.783,10	9.362,27	3.718,72	7.459,17
JEFE/A DPTO. SALUD. CONS. Y M. A	TECNICO/A ADMON. GENERAL	76 A1	20.885,94	9.774,80	21.191,24	9.081,94	13.411,53
JEFE/A SECCION	DIRECTOR/A FARMACIA	5 A1	20.885,94	8.160,88	21.307,86	9.131,92	13.411,53
MONITORIA CONSUMO	MONITORIA CONSUMO	408 C1	11.329,56	4.584,16	12.178,32	5.219,34	10.226,59
T.A.G.	TECNICO/A ADMON. GENERAL	91 A1	15.806,16	6.626,90	19.055,96	8.166,76	12.872,87
TOTAL CATEGORIA							
JEFE/A UNIDAD PROMOCION SALUD	MEDICO/A	33 A1	20.518,43	8.160,88	21.307,86	9.131,92	13.411,53
TOTAL CATEGORIA							
AUXILIAR DE CLINICA	AUXILIAR CLINICA	2636 C2	8.807,50	4.270,14	11.264,68	4.827,76	7.540,63
JEFE/A UNIDAD ADMON. SERVO SALUD	ADMINISTRATIVO/A	300 C1	12.673,76	4.517,60	11.460,06	4.911,45	10.735,41
TOTAL CATEGORIA							
JEFE/A SECCION MENTO DE CORDOBA	TECNICO/A ADMON. GENERAL	75 A1	20.390,48	8.160,88	21.307,86	9.131,92	13.411,53
TOTAL CATEGORIA							
ORDENANZA	PORTERO/A	1875 E	8.298,20	3.955,42	11.399,08	4.865,30	7.191,56
SECRETARIA DE DIRECCION Salud Laboral	AUXILIAR ADMINISTRATIVO/A	992 C2	11.292,20	4.270,14	12.566,92	4.827,76	10.541,96

Unidad de Gestión de
L JEFE DE LA UNIDAD DE SALARIOS.
do.: José Manuel Castón-Exposito

FUNCIONARIOS (OCUPADAS)

SOCIOLOGIA	SOCIOLOGIA	60 A1	19.757,10	11.141,90	21.307,86	9.131,92	13.411,53	74.750,31
ADMINISTRATIVO/A	ADMINISTRATIVO/A	298 C1	12.179,89	4.584,16	12.178,32	5.219,34	8.608,75	42.770,46
AUXILIAR ADMINISTRATIVO/A	PORTERO/A	1825 E	10.305,23	3.955,42	12.220,24	4.885,30	10.032,53	41.398,72
EFEJA EQUIPO ADMON. GEST. RECUR	ADMINISTRATIVO/A	299 C1	13.886,24	5.212,62	13.223,14	5.667,06	12.150,79	50.139,85
EFEJA UNIDAD GESTION RECURSOS	ASISTENTE/TRABAJ SOCIAL	120 A2	18.253,06	7.137,76	18.267,76	7.829,08	13.411,53	64.899,19
NDJ JEFE/A SECCION	ASISTENTE/TRABAJ SOCIAL	125 A2	17.117,98	7.137,76	17.440,36	7.474,46	13.411,53	62.582,09
NDJ JEFE/A SECCION	ASISTENTE/TRABAJ SOCIAL	123 A2	17.083,21	7.137,76	17.440,36	7.474,46	13.411,53	62.547,32
NDJ JEFE/A SECCION	ASISTENTE/TRABAJ SOCIAL	110 A2	17.117,98	7.137,76	17.440,36	7.474,46	10.566,49	59.737,05
NDJ JEFE/A SECCION	ASISTENTE/TRABAJ SOCIAL	114 A2	17.282,41	7.137,76	17.440,36	7.474,46	13.411,53	62.746,52
NDJ JEFE/A SECCION	ASISTENTE/TRABAJ SOCIAL	124 A2	17.117,98	7.137,76	17.440,36	7.474,46	13.411,53	62.582,09
NDJ JEFE/A SECCION	ASISTENTE/TRABAJ SOCIAL	127 A2	16.650,04	7.137,76	17.440,36	7.474,46	13.411,53	62.114,15
ADMINISTRATIVO/A	ADMINISTRATIVO/A	290 C1	12.929,60	4.584,16	12.178,32	5.219,34	8.797,69	43.709,11
ASISTENTE/TRABAJ SOCIAL	ASISTENTE/TRABAJ SOCIAL	131 A2	14.310,34	5.841,50	16.098,88	6.899,48	10.566,49	53.716,69
ASISTENTE/TRABAJ SOCIAL	ASISTENTE/TRABAJ SOCIAL	143 A2	14.673,97	5.841,50	16.098,88	6.899,48	10.566,49	54.080,32
ASISTENTE/TRABAJ SOCIAL	ASISTENTE/TRABAJ SOCIAL	118 A2	15.141,91	5.841,50	16.098,88	6.899,48	10.566,49	54.548,26
ASISTENTE/TRABAJ SOCIAL	ASISTENTE/TRABAJ SOCIAL	148 A2	14.368,01	5.841,50	16.098,88	6.899,48	10.566,49	53.774,36
ASISTENTE/TRABAJ SOCIAL	ASISTENTE/TRABAJ SOCIAL	132 A2	14.778,28	5.841,50	16.098,88	6.899,48	10.566,49	54.184,63
ASISTENTE/TRABAJ SOCIAL	ASISTENTE/TRABAJ SOCIAL	122 A2	18.053,86	7.137,76	16.098,88	6.899,48	13.411,53	61.601,51
ASISTENTE/TRABAJ SOCIAL	ASISTENTE/TRABAJ SOCIAL	113 A2	16.650,04	9.774,90	17.440,36	7.474,46	10.566,49	61.906,15
ASISTENTE/TRABAJ SOCIAL	ASISTENTE/TRABAJ SOCIAL	140 A2	16.306,34	5.841,50	16.098,88	6.899,48	10.566,49	54.712,69
ASISTENTE/TRABAJ SOCIAL	ASISTENTE/TRABAJ SOCIAL	136 A2	16.182,10	5.841,50	16.098,88	6.899,48	10.566,49	55.588,45
ASISTENTE/TRABAJ SOCIAL	ASISTENTE/TRABAJ SOCIAL	134 A2	14.310,34	5.841,50	16.098,88	6.899,48	10.566,49	53.716,69
ASISTENTE/TRABAJ SOCIAL	ASISTENTE/TRABAJ SOCIAL	147 A2	13.807,63	5.841,50	16.098,88	6.899,48	10.566,49	52.213,98
ASISTENTE/TRABAJ SOCIAL	ASISTENTE/TRABAJ SOCIAL	129 A2	15.480,19	5.841,50	16.098,88	6.899,48	10.566,49	54.886,54
ASISTENTE/TRABAJ SOCIAL	ASISTENTE/TRABAJ SOCIAL	144 A2	15.012,25	5.841,50	16.098,88	6.899,48	10.566,49	54.418,60
ASISTENTE/TRABAJ SOCIAL	ASISTENTE/TRABAJ SOCIAL	116 A2	15.246,22	5.841,50	16.098,88	6.899,48	10.566,49	54.852,57
ASISTENTE/TRABAJ SOCIAL	ASISTENTE/TRABAJ SOCIAL	139 A2	13.937,29	5.841,50	16.098,88	6.899,48	10.566,49	53.343,64
ASISTENTE/TRABAJ SOCIAL	ASISTENTE/TRABAJ SOCIAL	142 A2	14.778,28	5.841,50	16.098,88	6.899,48	10.566,49	54.184,63
ASISTENTE/TRABAJ SOCIAL	ASISTENTE/TRABAJ SOCIAL	137 A2	14.778,28	5.841,50	16.098,88	6.899,48	10.566,49	54.184,63
ASISTENTE/TRABAJ SOCIAL	ASISTENTE/TRABAJ SOCIAL	138 A2	14.310,34	5.841,50	16.098,88	6.899,48	10.566,49	53.716,69
ASISTENTE/TRABAJ SOCIAL	ASISTENTE/TRABAJ SOCIAL	128 A2	13.842,40	5.841,50	16.098,88	6.899,48	10.566,49	53.248,75
ASISTENTE/TRABAJ SOCIAL	ASISTENTE/TRABAJ SOCIAL	117 A2	14.778,28	5.841,50	16.098,88	6.899,48	10.566,49	54.184,63
ASISTENTE/TRABAJ SOCIAL	ASISTENTE/TRABAJ SOCIAL	141 A2	14.310,34	5.841,50	16.098,88	6.899,48	10.566,49	53.716,69
ASISTENTE/TRABAJ SOCIAL	ASISTENTE/TRABAJ SOCIAL	146 A2	15.246,22	5.841,50	16.098,88	6.899,48	10.566,49	54.652,57
ASISTENTE/TRABAJ SOCIAL	ASISTENTE/TRABAJ SOCIAL	130 A2	14.778,28	5.841,50	16.098,88	6.899,48	10.566,49	54.184,63
ASISTENTE/TRABAJ SOCIAL	ASISTENTE/TRABAJ SOCIAL	126 A2	16.650,04	5.841,50	16.098,88	6.899,48	10.566,49	56.056,39
AUXILIAR ADMINISTRATIVO/A	AUXILIAR ADMINISTRATIVO/A	2821 C2	8.879,10	4.270,14	11.264,88	4.827,76	8.977,21	38.218,89
AUXILIAR ADMINISTRATIVO/A	AUXILIAR ADMINISTRATIVO/A	1057 C2	9.880,14	4.270,14	11.264,88	4.827,76	7.621,17	37.863,89
AUXILIAR ADMINISTRATIVO/A	AUXILIAR ADMINISTRATIVO/A	1087 C2	9.075,66	4.270,14	11.264,88	4.827,76	9.037,55	38.475,79
AUXILIAR ADMINISTRATIVO/A	AUXILIAR ADMINISTRATIVO/A	1076 C2	8.879,10	4.270,14	11.264,88	4.827,76	8.977,21	38.218,89
AUXILIAR PUEERICULTURA	AUXILIAR PUEERICULTURA	1105 C2	10.390,66	4.270,14	11.264,88	4.827,76	8.977,21	40.776,32
AUXILIAR PUEERICULTURA	AUXILIAR PUEERICULTURA	1612 E	9.628,06	3.965,42	11.759,02	5.039,58	9.717,09	40.097,17
AYUDANTE ADMINISTRATIVO	LIMPIADORA	121 A2	16.650,04	7.137,76	18.267,76	7.829,08	13.411,53	63.296,17
DIRECTOR/A C.S.SOC.COMUNITARIO	ASISTENTE/TRABAJ SOCIAL	1351 A2	14.778,28	7.137,76	18.267,76	7.829,08	10.566,49	58.579,37
DIRECTOR/A C.S.SOC.COMUNITARIO	EDUCADOR/A COMUNITARIO	182 A2	17.027,20	7.137,76	18.267,76	7.829,08	10.566,49	60.828,29
DIRECTOR/A C.S.SOC.COMUNITARIO	EDUCADOR/A COMUNITARIO	176 A2	16.645,66	7.137,76	18.267,76	7.829,08	10.566,49	60.446,75
DIRECTOR/A C.S.SOC.COMUNITARIO	EDUCADOR/A COMUNITARIO	181 A2	17.027,20	7.137,76	18.267,76	7.829,08	10.566,49	60.828,29

EL JEFE DE LA UNIDAD SA...
do: José Manuel Casti...
AYUNTAMIENTO...
Secretaría de...

FUNCIONARIOS (OCUPADAS)

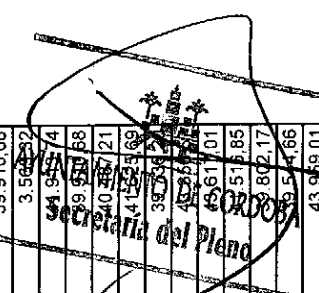
UXILIAR DE CLINICA	UXILIAR CLINICA	1522 C2	9.379,62	4.270,14	11.264,68	4.827,76	7.688,62	37.430,82
UXILIAR DE CLINICA	UXILIAR CLINICA	1531 C2	9.129,36	4.270,14	11.264,68	4.827,76	7.623,48	37.115,42
UXILIAR DE CLINICA	UXILIAR CLINICA	1519 C2	9.240,28	4.270,14	11.264,68	4.827,76	7.652,32	37.255,18
UXILIAR DE CLINICA	UXILIAR CLINICA	1521 C2	9.240,28	4.270,14	11.264,68	4.827,76	7.652,32	37.255,18
UXILIAR DE CLINICA	UXILIAR CLINICA	1514 C2	8.879,10	4.270,14	11.264,68	4.827,76	9.167,82	38.409,30
UXILIAR DE CLINICA	UXILIAR CLINICA	1517 C2	9.366,41	4.270,14	11.264,68	4.827,76	7.684,89	37.412,88
UXILIAR DE CLINICA	UXILIAR CLINICA	1527 C2	8.879,10	4.270,14	11.264,68	4.827,76	9.167,82	38.409,30
UXILIAR DE CLINICA	UXILIAR CLINICA	1526 C2	8.914,73	4.270,14	11.264,68	4.827,76	7.568,57	36.845,88
UXILIAR DE CLINICA	UXILIAR CLINICA	1516 C2	9.379,62	4.270,14	11.264,68	4.827,76	7.688,62	37.430,82
YUDANTE	AYUDANTE	1541 E	9.928,07	3.955,42	12.473,74	5.039,58	11.831,47	43.228,28
IPLOMADORA EN ENFERMERIA	DIPLOMADORA ENFERMERIA	1958 A2	13.842,40	5.841,50	16.098,88	6.899,48	10.566,49	53.248,75
IPLOMADORA EN ENFERMERIA	DIPLOMADORA ENFERMERIA	1533 A2	14.310,34	5.841,50	16.098,88	6.899,48	10.566,49	53.716,69
EDUCADORA COMUNITARIO	EDUCADORA COMUNITARIO	194 A2	14.778,28	5.841,50	16.098,88	6.899,48	10.566,49	54.184,63
ISIOTERAPEUTA	FISIOTERAPEUTA	1954 A2	13.374,46	5.841,50	16.098,88	6.899,48	10.566,49	52.780,81
EFEA UNIDAD RESIDENCIA ANCIA	TECNICO/A DE GESTION	237 A2	16.937,04	7.137,76	18.267,76	7.829,08	13.411,53	63.583,17
EFEA UNIDAD TERCERA EDAD	ASISTENTE/TRABAJO SOCIAL	115 A2	17.013,67	7.137,76	18.267,76	7.829,08	13.411,53	63.659,80
MEDICO/A	MEDICO/A	34 A1	19.757,10	9.774,80	26.463,36	9.950,08	13.411,53	79.356,87
ORDENANZA	AYUDANTE	1550 E	9.752,96	3.955,42	11.759,02	5.039,58	9.757,61	40.264,59
ORTERO/A	AYUDANTE	1573 E	9.752,96	3.955,42	11.759,02	5.039,58	9.757,61	40.264,59
ORTERO/A	PORTERO/A	1895 E	8.176,97	3.640,98	11.351,62	4.865,00	8.748,31	36.823,38
ORTERO/A	PORTERO/A	1839 E	8.028,80	3.640,98	11.055,62	4.865,00	8.748,31	36.628,79
PSICOLOGO/A	PSICOLOGO/A	57 A1	15.241,74	6.628,90	19.055,96	8.166,76	12.872,67	61.964,03
TERAPEUTA OCUPACIONAL	TERAPEUTA OCUPACIONAL	1955 A2	14.310,34	5.841,50	16.098,88	6.899,48	10.566,49	53.716,69
ARQUITECTO/A	ARQUITECTO/A	2967 A1	19.192,66	8.160,88	19.055,96	8.166,76	10.566,49	65.142,77
AUXILIAR ADMINISTRATIVO/A	AUXILIAR ADMINISTRATIVO/A	1077 C2	9.182,89	4.270,14	11.264,68	4.827,76	7.445,45	36.990,92
AUXILIAR ADMINISTRATIVO/A	AUXILIAR ADMINISTRATIVO/A	2964 C2	11.131,44	4.270,14	11.264,68	4.827,76	7.396,49	39.430,51
AUXILIAR ADMINISTRATIVO/A	AUXILIAR ADMINISTRATIVO/A	1071 C2	9.629,88	4.270,14	11.264,68	4.827,76	7.568,09	37.550,55
SECRETARIA DE DIRECCION	AUXILIAR ADMINISTRATIVO/A	1069 C2	9.290,12	4.270,14	12.568,92	4.827,76	9.503,79	40.480,73
TELEFONISTA	LIMPIADORA	1800 E	9.564,38	4.270,14	11.264,68	4.827,76	9.572,12	39.499,08
AYUDANTE	OPERARIO/A	1685 E	9.564,38	3.955,42	11.759,02	5.039,58	11.425,78	41.744,18
AYUDANTE	OPERARIO/A	1684 E	9.631,73	3.955,42	11.759,02	5.039,58	11.451,58	41.837,33
AYUDANTE ALBANIL	AYUDANTE	1549 E	9.752,96	3.955,42	11.759,02	5.039,58	11.496,33	42.003,31
AYUDANTE ALMACENERO/A	OPERARIO/A	1643 E	9.564,38	3.955,42	11.759,02	5.039,58	9.687,58	40.015,98
AYUDANTE E TRANSPORTES	AYUDANTE	1585 E	9.752,96	3.955,42	11.759,02	5.039,58	9.426,48	39.933,46
JEFEA UNIDAD ADMON DPTO MANTE	ADMINISTRATIVO/A	293 C1	13.918,23	5.212,62	13.223,14	5.667,06	9.581,30	47.602,35
JEFEA UNIDAD PAVIMENTOS Y SEJ	ING. TEC O P	204 A2	16.650,04	7.137,76	18.267,76	7.829,08	13.411,53	63.286,17
OF ALBAÑIL	AYUDANTE	1555 E	9.752,96	3.955,42	12.930,34	5.039,58	11.998,61	43.616,91
OF ALBAÑIL	OFICIAL 1 ALBANIL	1412 C2	9.629,88	4.584,16	11.650,10	4.992,82	11.627,97	42.484,93
OF ALBAÑIL	OFICIAL 1 ALBANIL	1411 C2	11.131,44	4.584,16	11.650,10	4.992,82	12.183,60	44.552,12
OF ALBAÑIL	OFICINISTA	1409 C2	9.290,12	4.584,16	11.650,10	4.992,82	9.429,81	39.947,01
OF ALBAÑIL	OFICIAL 1 ALBANIL	1410 C2	11.131,44	4.584,16	11.650,10	4.992,82	12.183,60	44.552,12
VIGILANTE	AYUDANTE	1558 E	9.752,96	3.955,42	11.759,02	5.039,58	10.550,63	41.057,61
JEFEA UNIDAD ADMON DPTO MANTE	ING. TECNICO AGRICOLA	200 A2	18.053,86	7.137,76	17.440,36	7.474,46	13.411,53	63.517,97
ADJ JEFE/A SECCION	ARQUITECTO/A	2 A1	18.626,26	6.626,90	19.055,96	8.166,76	12.872,67	65.350,55
DELINEANTE	DELINEANTE	388 C1	11.329,56	4.584,16	12.824,00	5.495,98	10.509,74	44.743,44
DELINEANTE	DELINEANTE	389 C1	11.329,56	4.584,16	12.824,00	5.495,98	10.509,74	44.743,44

SECRETARIA DE LA UNIDAD ADMINISTRATIVA DE Prestaciones
do. José Manuel Castón Expósito

AYUNTAMIENTO DE GORDORA
Secretaria de Planeo

FUNCIONARIOS (OCUPADAS)

PUERTO DE TRABAJO	CATEGORIA	NUM. GR. PLAZA	GR. BASICAS (2009)	DES. TINO (2010)	ESPECIALIZADO (2010)	PRODUCTIVIDAD (2009)	PRODUCTIVIDAD (2010)
DELINEANTE		390 C1	11.690,74	4.584,16	12.824,00	5.495,98	10.620,64
ING. CAMINOS		18 A1	16.935,00	6.626,90	19.055,96	8.166,76	10.566,49
JEFE/A DPTO MANTENIMIENTO		15 A1	17.439,42	8.672,58	14.833,84	9.081,94	10.566,49
AYUDANTE		1589 E	8.055,74	3.955,42	11.759,02	5.039,58	8.902,54
AYUDANTE		1575 E	8.055,74	3.955,42	11.759,02	5.039,58	8.902,54
AYUDANTE		1562 E	8.244,32	3.955,42	11.759,02	5.039,58	8.960,38
AYUDANTE		1561 E	8.998,64	3.955,42	11.759,02	5.039,58	9.193,99
AYUDANTE		1669 E	9.564,38	3.955,42	11.759,02	5.039,58	11.425,78
AYUDANTE		1692 E	9.752,96	3.955,42	11.759,02	5.039,58	11.496,33
AYUDANTE E. TRANSPORTES		1584 E	9.564,38	3.955,42	11.759,02	5.039,58	9.368,63
CAPATAZ		1320 C2	10.881,18	4.899,02	12.492,90	5.354,02	10.390,93
CAPATAZ		1321 C2	10.881,18	4.899,02	12.492,90	5.354,02	10.390,93
JEFE/A UNIDAD EDIF. MPLES.		106 A2	17.585,92	7.137,76	18.267,76	7.829,08	13.411,53
OF. PINTOR		1452 C2	10.870,36	4.584,16	11.650,10	4.992,82	12.095,94
OPERARIO/A		1749 E	8.432,90	3.640,98	11.351,62	4.865,00	7.864,29
AYUDANTE		1576 E	8.055,74	3.955,42	11.759,02	5.039,58	8.902,54
AYUDANTE		1590 E	7.988,39	3.955,42	11.759,02	5.039,58	10.462,23
AYUDANTE		1588 E	8.055,74	3.955,42	11.759,02	5.039,58	9.204,64
AYUDANTE		1552 E	8.244,32	3.955,42	11.759,02	5.039,58	8.902,54
AYUDANTE		1587 E	8.055,74	3.955,42	11.759,02	5.039,58	8.960,38
ENCARGADO/A		393 C1	13.862,04	5.212,62	13.223,14	5.667,06	8.902,54
JEFE/A UNIDAD ALUMBRADO		208 A2	16.182,10	7.137,76	18.267,76	7.829,08	11.731,15
OF. ALBAÑIL		1408 C2	9.629,88	4.584,16	11.650,10	4.992,82	13.411,53
OF. ELECTRICISTA		1415 C2	8.879,10	4.584,16	11.650,10	4.992,82	9.534,38
OPERARIO/A		1670 E	9.564,38	3.640,98	11.351,62	4.865,00	10.958,88
AYUDANTE		1599 E	7.867,16	3.955,42	11.759,02	5.039,58	10.175,93
AYUDANTE		1596 E	8.055,74	3.955,42	11.759,02	5.039,58	10.417,68
AYUDANTE		1583 E	9.564,38	3.955,42	11.759,02	5.039,58	10.487,13
AYUDANTE		1582 E	9.564,38	3.955,42	11.759,02	5.039,58	9.368,63
CAPATAZ		1319 C2	10.916,81	4.899,02	12.492,90	5.354,02	9.368,63
MAESTRO/A		1407 C2	11.381,70	4.899,02	12.492,90	5.354,02	10.402,05
OF. CARPINTERO/A		1540 C2	10.130,40	4.584,16	11.650,10	4.992,82	11.137,70
OF. CONDUCTOR/A		1325 C2	10.863,28	4.584,16	11.319,84	4.851,42	9.689,00
OF. CONDUCTOR/A		1334 C2	9.629,88	4.584,16	11.319,84	4.851,42	10.318,77
OF. CONDUCTOR/A		1341 C2	218,27	87,91	217,09	93,04	4.851,42
OF. CONDUCTOR/A		1327 C2	10.845,38	4.584,16	11.319,84	4.851,42	9.525,38
OF. CONDUCTOR/A		1324 C2	9.629,88	4.584,16	11.319,84	4.851,42	9.525,38
OF. CONDUCTOR/A		1339 C2	10.068,72	4.584,16	11.319,84	4.851,42	9.525,38
OF. E. TRANSPORTES		1462 C2	10.572,78	4.584,16	11.650,10	4.992,82	9.379,77
OF. HERRERO/A		1541 C2	9.129,36	4.584,16	11.650,10	4.992,82	9.379,77
OF. MAQUINISTA		1674 E	9.564,38	3.640,98	13.419,46	4.865,00	11.866,75
OF. MAQUINISTA DE CORDORA		1678 E	9.752,96	3.640,98	13.419,46	4.865,00	11.866,75
OF. MECANICO/A		1447 C2	10.380,66	4.584,16	11.650,10	4.992,82	11.938,61
OF. MECANICO/A		1448 C2	9.075,66	4.584,16	11.650,10	4.992,82	9.909,11
OF. MECANICO/A		1446 C2	8.879,10	4.584,16	11.650,10	4.992,82	9.499,43
OF. TECNICO EN SEGURIDAD Y SALUD LABORAL		1450 C2	10.699,68	4.584,16	11.650,10	4.992,82	9.438,48
OF. TECNICO EN SEGURIDAD Y SALUD LABORAL		1450 C2	10.699,68	4.584,16	11.650,10	4.992,82	12.032,25



UNIDAD SALARIOS.
 cc. - Sr. Manuel Castón Expósito

ANO 2014
FUNCIONARIOS (OCUPADAS)

PUESTO DE TRABAJO	CATEGORIA	NUM. PLAZA	GR. BASIAS (2009)	DESTINO (2009)	ESPECIFICO (2010)	PRODUCTIVIDAD (2000)	S. SOCIAL (2000)	TOTAL
OPERARIO/A JARDINES	OPERARIO/A	1649	E	8.554,13	3.640,98	11.351,62	4.865,00	37.318,64
OPERARIO/A JARDINES	OPERARIO/A	1662	E	8.621,48	3.640,98	11.351,62	4.865,00	35.841,06
OPERARIO/A JARDINES	OPERARIO/A	1756	E	8.432,90	3.640,98	11.351,62	4.865,00	35.603,15
OPERARIO/A JARDINES	OPERARIO/A	1681	E	8.432,90	3.640,98	11.351,62	4.865,00	35.603,15
OPERARIO/A JARDINES	OPERARIO/A	1645	E	8.810,06	3.640,98	11.351,62	4.865,00	36.078,03
OPERARIO/A JARDINES	OPERARIO/A	1665	E	8.432,90	3.640,98	11.351,62	4.865,00	37.159,04
Total 2014				479.675,55	214.336,48	693.012,00	249.415,32	1.596.439,37
AUXILIAR ADMINISTRATIVO/A	AUXILIAR ADMINISTRATIVO/A	1070	C2	9.379,62	4.899,02	11.264,68	4.827,76	38.024,58
AUXILIAR ADMINISTRATIVO/A	AUXILIAR ADMINISTRATIVO/A	1047	C2	9.129,36	4.270,14	11.264,68	4.827,76	36.923,90
EDUCADOR/A COMUNITARIO	EDUCADOR/A COMUNITARIO	177	A2	15.246,22	5.841,50	16.098,88	6.899,48	54.652,57
ING. DE MONTES	ING. DE MONTES	210	A1	16.849,70	6.626,90	19.055,96	8.166,76	61.265,81
JEFE/A UNID. MEDIO AMBIENTE	TECNICO/A GRADO MEDIO	239	A2	17.117,98	7.137,76	20.007,40	8.574,58	63.404,21
ORDENANZA	ORDENANZA	1779	E	8.432,90	3.955,42	11.399,08	4.885,30	35.898,21
Total 2014				76.858,74	32.730,74	89.090,68	38.184,64	247.864,80
AUXILIAR ADMINISTRATIVO/A	AUXILIAR ADMINISTRATIVO/A	980	C2	8.628,84	4.270,14	11.264,68	4.827,76	37.891,77
AUXILIAR ADMINISTRATIVO/A	AUXILIAR ADMINISTRATIVO/A	2629	C2	8.628,84	4.270,14	11.264,68	4.827,76	37.891,77
AUXILIAR ADMINISTRATIVO/A	AUXILIAR ADMINISTRATIVO/A	1014	C2	8.628,84	4.270,14	11.264,68	4.827,76	37.891,77
AUXILIAR ADMINISTRATIVO/A	AUXILIAR ADMINISTRATIVO/A	1000	C2	11.631,96	4.270,14	11.264,68	4.827,76	42.227,99
ENCARGADO/A	ENCARGADO/A	392	C1	13.488,32	5.212,62	13.223,14	5.667,06	49.614,65
OF. CARPINTERO/A	OFICIAL 1 CARPINTERO/A	1539	C2	9.129,36	4.584,16	11.650,10	4.992,82	39.736,20
TAQUILLERO/A-COBRADOR/A	OPERARIO/A	1967	E	9.564,38	3.955,42	11.702,32	5.015,22	39.908,51
VETERINARIO/A	VETERINARIO/A	99	A1	15.720,86	6.626,90	19.055,96	8.166,76	60.136,97
Total 2014				85.421,40	37.459,66	100.880,24	43.152,90	346.239,88
ORDENANZA	ORDENANZA	1771	E	9.355,25	3.955,42	11.399,08	4.885,30	37.052,99
SECRETARIA DE DIRECCION	AUXILIAR ADMINISTRATIVO/A	1089	C2	9.129,36	4.270,14	12.568,92	4.827,76	40.250,61
SUBDIRECTOR/A GENERAL	TECNICO/A ADMON GENERAL	80	A1	16.935,00	11.653,60	23.236,64	9.958,62	72.350,35
Total 2014				35.919,61	19.879,16	47.204,64	19.671,68	149.663,95
AGENTE DE METODOS	AGENTE METODOS	359	C1	13.151,44	4.584,16	12.178,32	5.219,34	46.370,66
JEFE/A UNIDAD NORMALIZACION	TECNICO/A GRADO MEDIO	231	A2	17.372,40	7.137,76	18.267,76	7.829,08	61.173,49
Total 2014				30.523,84	11.721,92	30.446,08	13.048,42	107.541,15
AUXILIAR ADMINISTRATIVO/A	AUXILIAR ADMINISTRATIVO/A	1017	C2	8.879,10	4.270,14	11.264,68	4.827,76	36.610,59
AUXILIAR ADMINISTRATIVO/A	AUXILIAR ADMINISTRATIVO/A	957	C2	11.131,44	4.270,14	11.684,82	5.007,80	42.359,53
AUXILIAR ADMINISTRATIVO/A	AUXILIAR ADMINISTRATIVO/A	948	C2	11.381,70	4.270,14	11.264,68	4.827,76	41.897,70
AUXILIAR ADMINISTRATIVO/A	AUXILIAR ADMINISTRATIVO/A	950	C2	10.380,66	4.270,14	11.264,68	4.827,76	40.576,49
AUXILIAR ADMINISTRATIVO/A	AUXILIAR ADMINISTRATIVO/A	1092	C2	9.604,28	4.270,14	11.264,68	4.827,76	39.166,68
AUXILIAR ADMINISTRATIVO/A	AUXILIAR ADMINISTRATIVO/A	977	C2	10.696,14	4.270,14	11.264,68	4.827,76	40.992,80
Total 2014				67.073,32	25.620,94	68.006,22	25.146,90	241.609,78
AUXILIAR ADMINISTRATIVO/A	AUXILIAR ADMINISTRATIVO/A	955	C2	8.753,97	4.270,14	11.264,68	4.827,76	39.055,33
AYUDANTE ADMINISTRATIVO	PORTERO/A	1840	E	9.564,38	3.955,42	11.759,02	5.039,58	40.015,98
CONDUCTOR/A-ENGANCHADOR/A	CONDUCTOR-ENGANCHADOR	1486	C2	9.129,36	4.584,16	12.102,44	5.186,72	39.017,01
CONDUCTOR/A-ENGANCHADOR/A	CONDUCTOR-ENGANCHADOR	1488	C2	9.129,36	4.584,16	12.102,44	5.186,72	39.017,01
INFORMADOR/A GESTOR/A	AUXILIAR ADMINISTRATIVO/A	1027	C2	4.439,55	2.292,08	7.041,58	2.632,14	21.441,77
INFORMADOR/A GESTOR/A	AUXILIAR ADMINISTRATIVO/A	1030	C2	8.886,33	4.584,16	14.083,16	5.264,28	36.818,93
INFORMADOR/A GESTOR/A	AUXILIAR ADMINISTRATIVO/A	1026	C2	8.879,10	4.584,16	14.083,16	5.264,28	36.603,70
INFORMADOR/A GESTOR/A	AUXILIAR ADMINISTRATIVO/A	1050	C2	9.129,36	4.584,16	14.083,16	5.264,28	37.047,96
INFORMADOR/A GESTOR/A	AUXILIAR ADMINISTRATIVO/A	1083	C2	9.690,79	4.584,16	14.083,16	5.264,28	41.944,47
INFORMADOR/A GESTOR/A	AUXILIAR ADMINISTRATIVO/A	1020	C2	8.879,10	4.584,16	14.083,16	5.264,28	42.887,60
INFORMADOR/A GESTOR/A	AUXILIAR ADMINISTRATIVO/A	1025	C2	8.879,10	4.584,16	14.083,16	5.264,28	42.887,60
INFORMADOR/A GESTOR/A	AUXILIAR ADMINISTRATIVO/A	1041	C2	8.879,10	4.584,16	14.083,16	5.264,28	42.887,60
Total 2014				111.849,84	47.849,84	111.849,84	47.849,84	449.663,95

AYUNTAMIENTO DE CORDOBA
SECRETARIA DE ECONOMIA Y FINANZAS

FUNCIONARIOS (OCUPADAS)

FORMADORA GESTORA	AUXILIAR ADMINISTRATIVO/A	1091 C2	8 753,97	4 584,16	14 083,16	5 264,28	10 034,47	42 720,04
FORMADORA GESTORA	AUXILIAR ADMINISTRATIVO/A	1090 C2	9 129,36	4 584,16	14 083,16	5 264,28	10 149,71	43 210,67
FORMADORA GESTORA	AUXILIAR ADMINISTRATIVO/A	1085 C2	9 379,62	4 584,16	14 083,16	5 264,28	10 226,55	43 537,77
FORMADORA GESTORA	AUXILIAR ADMINISTRATIVO/A	1037 C2	8 879,10	4 584,16	14 083,16	5 264,28	10 072,90	42 883,60
FORMADORA GESTORA	AUXILIAR ADMINISTRATIVO/A	1022 C2	8 879,10	4 584,16	14 083,16	5 264,28	10 072,90	42 883,60
FORMADORA GESTORA	AUXILIAR ADMINISTRATIVO/A	1019 C2	9 129,36	4 584,16	14 083,16	5 264,28	10 149,71	43 210,67
FORMADORA GESTORA	TECNICO/A DE GESTION	245 A2	14 708,74	7 137,76	18 267,76	7 829,08	12 872,67	60 816,01
FORMADORA GESTORA	ORDENANZA	1775 E	8 432,90	4 270,14	11 264,68	4 827,76	8 840,19	37 635,67
FORMADORA GESTORA	PORTERO/A	1872 E	8 608,01	4 270,14	11 264,68	4 827,76	7 300,60	36 271,19
FORMADORA GESTORA	TELEFONISTA	1474 C2	10 757,82	4 270,14	11 264,68	4 827,76	9 953,91	41 074,31
ANALISTA DE SISTEMAS	ANALISTA SISTEMAS	103 A2	12 906,52	5 841,50	16 098,88	6 899,48	12 816,15	54 562,53
AUXILIAR ADMINISTRATIVO/A	AUXILIAR ADMINISTRATIVO/A	1001 C2	9 308,02	4 270,14	11 264,68	4 827,76	7 476,99	37 147,59
AUXILIAR ADMINISTRATIVO/A	AUXILIAR ADMINISTRATIVO/A	1104 C2	10 130,40	4 270,14	11 264,68	4 827,76	9 981,39	40 444,37
AUXILIAR TECN. EQUIPAMIENTO	AUXILIAR TECN. EQUIPAMIENTO	384 C1	13 525,06	4 584,16	14 299,44	5 219,34	9 482,26	47 110,26
AUXILIAR TECN. EQUIPAMIENTO	OPERARIO/A	1743 E	9 564,38	3 640,98	12 102,44	4 865,00	9 687,58	40 016,08
CONDUCTOR/A-ENGANCHADOR/A	CONDUCTOR/A-ENGANCHADOR	1489 C2	10 449,42	4 584,16	12 102,44	5 186,72	10 549,03	42 871,77
JEFE/A UNIDAD GESTION ECONOMICO	TECNICO/A DE GESTION	243 A2	16 941,20	7 137,76	18 267,76	7 829,08	13 471,53	63 587,33
PORTERO/A	PORTERO/A	1888 E	8 432,90	3 640,98	11 351,62	4 865,00	7 313,09	35 603,59
AUXILIAR ADMINISTRATIVO/A	AUXILIAR ADMINISTRATIVO/A	1049 C2	9 504,75	4 899,02	11 264,68	4 827,76	7 665,04	38 181,25
AUXILIAR TECN. EQUIPAMIENTO	OPERARIO/A	1744 E	9 564,38	3 640,98	15 654,22	4 865,00	10 786,66	44 511,36
JEFE/A UNIDAD ANALISIS	TECNICO/A GRADO MEDIO	235 A2	17 372,40	7 137,76	18 267,76	7 829,08	10 566,49	61 173,49
JEFE/A UNIDAD EQUIPAMIENTO	TECNICO/A GRADO MEDIO	232 A2	17 372,40	7 137,76	18 267,76	7 829,08	10 566,49	61 173,49
AYUDANTE	AYUDANTE	1565 E	9 631,73	3 955,42	12 473,74	5 039,58	11 720,19	42 820,66
AYUDANTE ADMINISTRATIVO	LIMPIADORA	1620 E	9 564,38	3 955,42	11 759,02	5 039,58	9 687,58	40 015,96
JEFE/A UNIDAD SERV CENTRALES	JEFE/A SERV CENTRALES	407 C1	13 465,39	5 212,62	16 248,26	5 667,06	12 980,57	53 563,90
ORDENANZA	LIMPIADORA	1615 E	9 564,38	3 955,42	11 399,08	4 865,30	9 532,84	39 337,02
ORDENANZA	LIMPIADORA	1608 E	9 752,96	3 955,42	11 399,08	4 865,30	9 533,19	39 585,95
ORDENANZA	ORDENANZA	1767 E	8 244,32	3 955,42	11 399,08	4 865,30	8 744,63	37 228,75
ORDENANZA	ORDENANZA	1777 E	8 244,32	3 955,42	11 399,08	4 865,30	8 744,63	37 228,75
ORDENANZA	ORDENANZA	1776 E	8 527,19	3 955,42	11 399,08	4 865,30	7 249,28	36 016,27
ORDENANZA	ORDENANZA	1787 E	8 527,19	3 955,42	11 399,08	4 865,30	7 249,28	36 016,27
ORDENANZA	ORDENANZA	1833 E	8 298,20	3 955,42	11 399,08	4 865,30	7 191,58	35 729,58
ORDENANZA	PORTERO/A	1861 E	8 581,07	3 955,42	11 399,08	4 865,30	7 262,86	36 083,73
ORDENANZA	PORTERO/A	1849 E	9 584,38	3 955,42	11 399,08	4 865,30	9 532,84	39 337,02
ORDENANZA	UIJER	1925 E	9 941,54	3 955,42	12 703,32	4 865,30	10 070,65	41 556,23
ORDENANZA	AYUDANTE	1580 E	9 564,38	3 955,42	11 759,02	5 039,58	9 894,86	40 213,06
PORTERO/A	PORTERO/A	1914 E	8 056,74	3 640,98	11 351,62	4 865,00	8 750,93	36 664,17
PORTERO/A	PORTERO/A	1909 E	8 056,74	3 640,98	11 351,62	4 865,00	8 750,93	36 664,17
ADMINISTRATIVO/A	ADMINISTRATIVO/A	319 C1	12 774,28	4 584,16	12 178,32	5 219,34	11 116,73	45 872,83
AUXILIAR ADMINISTRATIVO/A	AUXILIAR ADMINISTRATIVO/A	1043 C2	9 379,62	4 270,14	11 264,68	4 827,76	9 861,80	37 237,24
AUXILIAR ADMINISTRATIVO/A	AUXILIAR ADMINISTRATIVO/A	95 C2	10 469,99	4 270,14	11 264,68	4 827,76	9 861,80	40 694,37
AUXILIAR ADMINISTRATIVO/A	AUXILIAR ADMINISTRATIVO/A	95 C2	9 629,88	4 270,14	11 264,68	4 827,76	7 558,09	37 550,55
JEFE/A UNIDAD COMPRAS CONTRATO	JEFE/A COMPRAS	1008 C1	13 609,67	5 212,62	16 248,26	5 667,06	13 029,88	53 767,49
JEFE/A UNIDAD GESTION ECONOMICO	JEFE/A UNIDAD GESTION ECONOMICO	1020 C1	15 241,74	6 626,90	19 055,96	8 166,76	10 566,49	59 657,85

Unidad Ejecutora de

El JEFE DE LA UNIDAD ADMINISTRATIVA, Prestaciones

do.: José Manuel Casión Exposito

ANEXO 01 - PLAN DE PERSONAL
SECRETARIA del Plano

FUNCIONARIOS (OCUPADAS)

PUESTO DE TRABAJO	CATEGORIA	NUM. PLAZA	GR. BASICAS (1200)	DESTINO (1210)	ESPECIFICO (1220)	PRODUCTIVIDAD (1500)	SOCIAL (1000)
AUXILIAR ADMINISTRATIVO/A	AUXILIAR ADMINISTRATIVO/A	1031 C2	9.129,36	4.270,14	11.264,68	4.827,76	7.431,96
AUXILIAR ADMINISTRATIVO/A	AUXILIAR ADMINISTRATIVO/A	1052 C2	9.129,36	4.270,14	11.264,68	4.827,76	9.054,02
AUXILIAR ADMINISTRATIVO/A	AUXILIAR ADMINISTRATIVO/A	1051 C2	9.182,89	4.270,14	11.264,68	4.827,76	7.445,45
JEFEA UNIDAD ADMA. SECRETARIA	ADMINISTRATIVO/A	279 C1	11.830,08	5.212,62	13.223,14	5.667,06	9.055,09
TOTAL HIC320			39.271,95	16.033,14	17.016,18	20.150,34	16.942,50
SECRETARIA DE DIRECCION	AUXILIAR ADMINISTRATIVO/A	1062 C2	9.039,86	4.270,14	12.568,92	4.827,76	7.738,08
TOTAL HIC330			9.039,86	4.270,14	12.568,92	4.827,76	7.738,08
AUXILIAR ADMINISTRATIVO/A	AUXILIAR ADMINISTRATIVO/A	974 C2	10.630,92	4.270,14	11.264,68	4.827,76	9.913,28
AUXILIAR ADMINISTRATIVO/A	AUXILIAR ADMINISTRATIVO/A	985 C2	9.755,01	4.270,14	11.264,68	4.827,76	7.589,64
AUXILIAR ADMINISTRATIVO/A	AUXILIAR ADMINISTRATIVO/A	1038 C2	9.379,62	4.270,14	11.264,68	4.827,76	7.495,04
AUXILIAR ADMINISTRATIVO/A	AUXILIAR ADMINISTRATIVO/A	1011 C2	9.379,62	4.270,14	11.264,68	4.827,76	7.495,04
JEFEA DPTO. CONTABILIDAD	TECNICO/A ADMON GENERAL	84 A1	16.982,02	8.672,58	21.191,24	9.081,94	10.566,49
JEFEA UNIDAD DE GESTION CONTAB	COORDINADORA MECANIZACION	385 C1	13.274,80	5.212,62	13.223,14	5.667,06	11.955,18
JEFEA UNIDAD DE GESTION ECONOMICO	ADMINISTRATIVO/A	286 C1	13.807,31	5.212,62	13.223,14	5.667,06	12.125,53
TOTAL HIC310			83.209,30	36.178,38	47.636,24	19.770,10	61.740,31
AUXILIAR ADMINISTRATIVO/A	AUXILIAR ADMINISTRATIVO/A	1042 C2	9.236,59	4.270,14	11.264,68	4.827,76	7.459,00
AUXILIAR ADMINISTRATIVO/A	AUXILIAR ADMINISTRATIVO/A	997 C2	9.379,62	4.270,14	11.264,68	4.827,76	7.495,04
AUXILIAR ADMINISTRATIVO/A	AUXILIAR ADMINISTRATIVO/A	964 C2	10.696,14	4.270,14	11.264,68	4.827,76	9.934,08
ECONOMISTA	ECONOMISTA	9 A1	19.457,36	6.626,90	25.000,76	8.166,76	10.566,49
JEFEA DPTO. TESORERIA	TECNICO/A ADMON GENERAL	81 A1	18.063,84	8.672,58	21.191,24	9.081,94	10.566,49
JEFEA UNIDAD TESORERIA	ADMINISTRATIVO/A	323 C1	13.775,32	5.212,62	13.223,14	5.667,06	12.115,27
TOTAL HIC340			80.603,85	33.321,52	43.209,18	17.599,84	58.136,31
AUXILIAR ADMINISTRATIVO/A	AUXILIAR ADMINISTRATIVO/A	1023 C2	9.880,14	4.270,14	11.264,68	4.827,76	7.621,17
ECONOMISTA	ECONOMISTA	12 A1	15.806,16	6.626,90	19.055,96	8.166,76	12.872,67
JEFEA DPTO. PRESUPUESTOS	TECNICO/A ADMON GENERAL	88 A1	16.982,02	8.672,58	21.191,24	9.081,94	10.566,49
TOTAL HIC350			42.668,32	19.569,62	51.501,68	22.076,46	31.060,33
AUXILIAR ADMINISTRATIVO/A	AUXILIAR ADMINISTRATIVO/A	962 C2	9.883,41	4.270,14	11.264,68	4.827,76	7.571,58
AUXILIAR ADMINISTRATIVO/A	AUXILIAR ADMINISTRATIVO/A	968 C2	11.131,44	4.270,14	11.264,68	4.827,76	10.073,37
JEFEA DPTO. RELACIONES CONTRIB	TECNICO/A ADMON GENERAL	79 A1	18.361,12	8.672,58	21.191,24	9.081,94	13.411,53
JEFEA UNIDAD CONTROL GESTION	ADMINISTRATIVO/A	318 C1	13.635,98	5.212,62	13.223,14	5.667,06	12.070,73
JEFEA UNIDAD OTROS INGRESOS	ADMINISTRATIVO/A	321 C1	12.774,28	5.212,62	13.223,14	5.667,06	11.795,09
TOTAL HIC320			65.586,23	27.638,10	70.156,88	30.071,98	54.972,30
ASESORIA TECNICO/A	ECONOMISTA	8 A1	20.321,52	12.165,02	28.448,28	11.678,80	13.411,53
AUXILIAR ADMINISTRATIVO/A	AUXILIAR ADMINISTRATIVO/A	1061 C2	9.129,36	4.270,14	11.264,68	4.827,76	9.054,02
AUXILIAR ADMINISTRATIVO/A	AUXILIAR ADMINISTRATIVO/A	983 C2	11.131,44	4.270,14	11.264,68	4.827,76	10.073,37
AUXILIAR ADMINISTRATIVO/A	AUXILIAR ADMINISTRATIVO/A	984 C2	10.630,92	4.270,14	11.264,68	4.827,76	7.810,36
AUXILIAR ADMINISTRATIVO/A	AUXILIAR ADMINISTRATIVO/A	982 C2	10.881,18	4.270,14	11.264,68	4.827,76	9.993,34
JEFEA DPTO. GESTION INGRESOS	TECNICO/A ADMON GENERAL	87 A1	18.379,72	8.672,58	21.191,24	9.081,94	10.566,49
JEFEA UNIDAD CEMENTERIOS	ADMINISTRATIVO/A	311 C1	13.171,67	5.212,62	13.223,14	5.667,06	11.922,26
J.A.G.	TECNICO/A ADMON GENERAL	90 A1	15.806,16	6.626,90	19.055,96	8.166,76	10.566,49
J.A.G.	TECNICO/A ADMON GENERAL	71 A1	21.450,36	11.653,60	24.852,96	9.950,08	13.411,53
TEC. DE GESTION	TECNICO/A DE GESTION	251 A2	14.921,78	5.841,50	16.098,88	6.899,48	10.566,49
TOTAL HIC320			345.824,11	167.323,18	407.323,18	170.755,15	307.323,18
AUXILIAR ADMINISTRATIVO/A	AUXILIAR ADMINISTRATIVO/A	953 C2	11.131,44	4.270,14	11.264,68	4.827,76	10.073,37
AUXILIAR ADMINISTRATIVO/A	AUXILIAR ADMINISTRATIVO/A	979 C2	11.131,44	4.270,14	11.264,68	4.827,76	10.073,37
INSP. FISCAL MUNICIPAL	INSPECTORIA A GESTION	404 C1	12.584,40	6.155,80	19.734,40	5.925,22	13.411,53
INSP. FISCAL MUNICIPAL	INSPECTORIA A GESTION	399 C1	13.857,82	6.155,80	19.734,40	5.925,22	13.411,53
INSP. FISCAL MUNICIPAL	INSPECTORIA A GESTION	402 C1	14.735,50	6.155,80	19.734,40	5.925,22	13.411,53
INSP. FISCAL MUNICIPAL	INSPECTORIA A GESTION	400 C1	14.358,34	6.155,80	19.734,40	5.925,22	13.411,53

SECRETARIA DE PLANEACION Y PRESUPUESTOS
SECRETARIA DE PLANEACION Y PRESUPUESTOS

FUNCIONARIOS (OCUPADAS)

AÑO 2014

ISP FISCAL MUNICIPAL	INSPECTORIA GESTION	401 C1	14 140 07	6 155 80	19 734 40	5 925 22	13 411 53	59 367 02
ISP FISCAL MUNICIPAL	INSPECTORIA GESTION	403 C1	11 893 98	6 155 80	19 734 40	5 925 22	10 566 49	54 275 89
ISP FISCAL MUNICIPAL	INSPECTORIA GESTION	405 C1	14 469 26	6 155 80	19 734 40	5 925 22	13 411 53	59 696 21
EFEA DPTO. INSPECCION FISCAL	ECONOMISTA	11 A1	18 063 94	8 672 58	21 191 24	9 081 94	10 566 49	67 576 09
ADMINISTRATIVO/A	ADMINISTRATIVO/A							
ADMINISTRATIVO/A	ADMINISTRATIVO/A	339 C1	12 648 08	4 584 16	12 178 32	5 219 34	11 075 89	45 703 59
ADMINISTRATIVO/A	ADMINISTRATIVO/A	961 C2	10 487 89	4 270 14	11 264 68	4 827 76	9 867 50	40 717 97
ADMINISTRATIVO/A	ADMINISTRATIVO/A	1055 C2	9 629 68	4 899 02	11 264 68	4 827 76	7 716 58	38 337 92
ADMINISTRATIVO/A	ADMINISTRATIVO/A	959 C2	9 075 66	4 270 14	11 264 68	4 827 76	7 418 45	36 856 69
ADMINISTRATIVO/A	ADMINISTRATIVO/A	307 C1	13 276 91	5 212 62	13 223 14	5 667 06	11 955 33	49 335 66
ADMINISTRATIVO/A	ADMINISTRATIVO/A	278 C1	11 830 08	5 212 62	13 223 14	5 667 06	9 055 09	44 987 99
ADMINISTRATIVO/A	ADMINISTRATIVO/A	1472 C2	11 256 57	4 270 14	11 264 68	4 827 76	10 113 34	41 732 49
ADMINISTRATIVO/A	ADMINISTRATIVO/A	95 A1	16 725 43	6 626 90	19 055 96	8 166 76	12 872 67	63 447 72
ADMINISTRATIVO/A	ADMINISTRATIVO/A							
AUXILIAR ADMINISTRATIVO/A	AUXILIAR ADMINISTRATIVO/A	947 C2	9 629 88	4 270 14	11 264 68	4 827 76	7 558 09	37 550 55
AUXILIAR ADMINISTRATIVO/A	AUXILIAR ADMINISTRATIVO/A	1024 C2	9 701 31	4 270 14	11 264 68	4 827 76	7 576 09	37 639 98
ECONOMISTA	ECONOMISTA	10 A1	18 412 36	8 672 58	21 191 24	9 081 94	10 566 49	67 924 61
ADMINISTRATIVO/A	ADMINISTRATIVO/A	314 C1	12 080 34	5 212 62	13 223 14	5 667 06	9 118 14	45 301 30
ADMINISTRATIVO/A	ADMINISTRATIVO/A							
ADMINISTRATIVO/A	ADMINISTRATIVO/A	336 C1	11 579 82	4 584 16	12 178 32	5 219 34	8 457 52	42 019 16
ADMINISTRATIVO/A	ADMINISTRATIVO/A	339 C1	11 623 18	4 584 16	12 178 32	5 219 34	8 468 47	42 073 47
AUXILIAR ADMINISTRATIVO/A	AUXILIAR ADMINISTRATIVO/A	1102 C2	8 879 10	4 270 14	11 264 68	4 827 76	8 977 21	38 218 89
AUXILIAR ADMINISTRATIVO/A	AUXILIAR ADMINISTRATIVO/A	986 C2	10 380 66	4 270 14	11 264 68	4 827 76	9 833 25	40 576 49
AUXILIAR ADMINISTRATIVO/A	AUXILIAR ADMINISTRATIVO/A	1018 C2	9 379 62	4 270 14	11 264 68	4 827 76	7 495 04	37 237 24
TECNICO/A ADMON. GENERAL	TECNICO/A ADMON. GENERAL	94 A1	17 482 54	8 672 58	21 191 24	9 081 94	10 566 49	66 994 79
TECNICO/A GRADO MEDIO	TECNICO/A GRADO MEDIO	241 A2	15 878 59	5 841 50	16 098 88	6 899 48	10 566 49	55 284 94
VICEINTERVENTORA	VICEINTERVENTORA	2738 A1	18 063 94	13 562 50	26 178 60	11 219 46	10 566 49	78 590 89
EDUCADORA	EDUCADORA	170 A2	17 117 98	7 137 76	17 440 36	7 474 46	13 471 53	62 582 09
AUXILIAR ADMINISTRATIVO/A	AUXILIAR ADMINISTRATIVO/A	1029 C2	9 379 62	4 270 14	11 264 68	4 827 76	7 495 04	37 237 24
AUXILIAR ADMINISTRATIVO/A	AUXILIAR ADMINISTRATIVO/A	2625 C2	8 664 47	4 270 14	11 264 68	4 827 76	8 911 29	37 938 34
EDUCADORA COMUNITARIO	EDUCADORA COMUNITARIO	193 A2	17 117 98	5 841 50	16 098 88	6 899 48	10 566 49	56 524 33
PROMOTORA IGUALDAD	PROMOTORA IGUALDAD	1509 C1	11 559 19	4 584 16	12 178 32	5 219 34	8 452 32	41 993 33
PROMOTORA IGUALDAD	PROMOTORA IGUALDAD	1508 C1	10 968 38	4 584 16	12 178 32	5 219 34	8 303 45	41 253 65
PROMOTORA IGUALDAD	PROMOTORA IGUALDAD	1507 C1	11 171 62	4 584 16	12 178 32	5 219 34	10 178 12	43 331 56
AUXILIAR ADMINISTRATIVO/A	AUXILIAR ADMINISTRATIVO/A	972 C2	10 380 66	4 270 14	11 264 68	4 827 76	9 833 25	40 576 49
AUXILIAR ADMINISTRATIVO/A	AUXILIAR ADMINISTRATIVO/A	1103 C2	8 879 10	4 270 14	11 264 68	4 827 76	8 977 21	38 218 89
AUXILIAR ADMINISTRATIVO/A	AUXILIAR ADMINISTRATIVO/A	1098 C2	9 379 62	4 270 14	11 264 68	4 827 76	7 495 04	37 237 24
AUXILIAR ADMINISTRATIVO/A	AUXILIAR ADMINISTRATIVO/A	1637 E	9 437 48	3 955 42	11 759 02	5 039 58	9 656 77	39 848 27
AUXILIAR ADMINISTRATIVO/A	AUXILIAR ADMINISTRATIVO/A	168 A2	15 246 22	5 841 50	16 098 88	6 899 48	10 839 04	54 925 12
EDUCADORA	EDUCADORA	154 A2	16 075 34	7 649 74	21 149 66	9 064 16	10 566 49	64 505 39
COORDINADORA PROGRAMAS	COORDINADORA PROGRAMAS	1614 E	9 752 96	3 955 42	11 399 08	4 885 30	7 225 51	35 586 95
ORDENANZA	ORDENANZA	1790 E	8 432 90	3 955 42	11 399 08	4 885 30	7 225 51	35 898 21
ORDENANZA	ORDENANZA	1793 E	8 244 32	3 955 42	11 399 08	4 885 30	8 744 63	37 228 75
COORDINADORA PROGRAMAS	COORDINADORA PROGRAMAS	164 A2	13 842 40	5 841 50	16 098 88	6 899 48	12 872 67	55 554 93
INFORMADORA JUVENIL	INFORMADORA JUVENIL	1840 C2	8 986 33	4 270 14	11 264 68	4 827 76	9 010 10	38 359 01

L JEFE DE LA UNIDAD ADMINISTRATIVA Especializada en Gestión de Recursos Humanos y Capacitación y Prestaciones
 do.: José Manuel Casión Expósito

FUNCIONARIOS (OCUPADAS)

PUESTO DE TRABAJO	CATEGORIA	NUM. GRUPO PLAZA	BÁSICAS (70%)	DESIGNATIVAS (30%)	ESPECIFICO (150)	PRODUCTIVIDAD (6000)	SOCIAL (100)	TOTAL
ANIMADORA SOCIO CULTURAL	ANIMADORA SOCIO-CULTURAL	364 C1	13.201,32	5.841,50	13.405,56	5.745,32	9.624,82	47.818,52
AUXILIAR ADMINISTRATIVO/A	AUXILIAR ADMINISTRATIVO/A	2701 C2	8.718,17	4.270,14	11.264,68	4.827,76	8.927,81	38.008,56
JEFE/A DPTO. COOPERACION	TECNICO/A DE GESTION	284 A2	13.842,40	7.649,74	21.149,66	9.064,16	12.872,67	64.578,63
JEFE/A DPTO. IGUALDAD	GRADUADO/A SOCIAL	201 A2	16.620,92	7.649,74	21.149,66	9.064,16	13.411,53	67.896,01
SECRETARIA DE DIRECCION	AUXILIAR ADMINISTRATIVO/A	1068 C2	9.594,08	4.899,02	12.568,92	4.827,76	8.036,22	39.926,00
TEC. DE GESTION	TECNICO/A DE GESTION	259 A2	13.842,40	5.841,50	16.098,88	6.899,48	12.872,67	55.554,93
TEC. DE GESTION	TECNICO/A DE GESTION	244 A2	13.842,40	5.841,50	16.098,88	6.899,48	12.872,67	55.554,93
TEC. GRADO MEDIO	TECNICO/A GRADO MEDIO	252 A2	15.306,34	5.841,50	16.098,88	6.899,48	10.566,49	54.712,69
TOTAL 1027								
ARQUITECTO/A TECNICO	ARQUITECTO/A TECNICO/A	2969 A2	18.989,74	7.137,76	16.098,88	6.899,48	10.566,49	59.692,35
AUXILIAR ADMINISTRATIVO/A	AUXILIAR ADMINISTRATIVO/A	2972 C2	9.629,88	4.270,14	11.264,68	4.827,76	7.753,04	37.745,50
AYUDANTE ADMINISTRATIVO	LIMPIADOR/A	1626 E	9.564,38	3.955,42	11.759,02	5.039,58	7.640,44	37.958,84
DELINEANTE	DELINEANTE	386 C1	11.690,74	4.584,16	12.824,00	5.495,98	10.620,64	45.215,52
DELINEANTE	DELINEANTE	2968 C1	12.774,28	4.899,02	12.824,00	5.495,98	9.070,30	45.063,58
ING. CAMINOS	ING. CAMINOS	16 A1	19.192,68	11.653,60	24.872,84	9.958,62	13.411,53	79.089,27
ING. TEC. INFORMATICO DE SISTEM	ING. TEC. INFORMATICO DE SISTEM	1942 A2	14.310,34	5.841,50	16.098,88	6.899,48	10.566,49	53.716,69
JEFE/A DPTO. MOVILIDAD (TRAFICO)	ING. TECNICO/A	1510 A2	14.310,34	7.649,74	21.149,66	9.064,16	10.566,49	62.740,39
SECRETARIA DE DIRECCION	AUXILIAR ADMINISTRATIVO/A	976 C2	9.256,26	4.270,14	12.568,92	4.827,76	9.493,36	40.416,44
TOTAL 1300								
AUXILIAR ADMINISTRATIVO/A	AUXILIAR ADMINISTRATIVO/A	1015 C2	10.130,40	4.270,14	11.264,68	4.827,76	7.684,22	38.177,20
AUXILIAR ADMINISTRATIVO/A	AUXILIAR ADMINISTRATIVO/A	1044 C2	9.415,25	4.270,14	11.264,68	4.827,76	9.141,80	38.919,63
AUXILIAR ADMINISTRATIVO/A	AUXILIAR ADMINISTRATIVO/A	1065 C2	9.111,46	4.270,14	11.264,68	4.827,76	9.048,52	38.522,56
AUXILIAR ADMINISTRATIVO/A	AUXILIAR ADMINISTRATIVO/A	941 C2	10.380,66	4.270,14	11.264,68	4.827,76	9.833,25	40.576,49
AUXILIAR ADMINISTRATIVO/A	AUXILIAR ADMINISTRATIVO/A	945 C2	10.380,66	4.270,14	12.568,92	4.827,76	10.250,36	42.297,84
AUXILIAR ADMINISTRATIVO/A	AUXILIAR ADMINISTRATIVO/A	1033 C2	9.379,62	4.270,14	11.264,68	4.827,76	7.495,04	37.237,24
CONDUCTOR/A-ENGANCHADOR/A	CONDUCTOR-ENGANCHADOR	1492 C2	9.129,36	4.584,16	12.102,44	5.186,72	8.014,33	39.017,01
CONDUCTOR/A-ENGANCHADOR/A	CONDUCTOR-ENGANCHADOR	1502 C2	10.130,40	4.584,16	12.102,44	5.186,72	8.273,03	40.276,75
CONDUCTOR/A-ENGANCHADOR/A	CONDUCTOR-ENGANCHADOR	1500 C2	9.129,36	4.584,16	12.102,44	5.186,72	8.014,33	39.017,01
CONDUCTOR/A-ENGANCHADOR/A	CONDUCTOR-ENGANCHADOR	1488 C2	7.973,45	3.416,14	9.018,80	3.865,17	7.922,11	32.195,67
CONDUCTOR/A-ENGANCHADOR/A	CONDUCTOR-ENGANCHADOR	1494 C2	9.129,36	4.584,16	12.102,44	5.186,72	8.014,33	39.017,01
CONDUCTOR/A-ENGANCHADOR/A	CONDUCTOR-ENGANCHADOR	1495 C2	10.449,42	4.584,16	12.102,44	5.186,72	10.549,03	42.871,77
CONDUCTOR/A-ENGANCHADOR/A	CONDUCTOR-ENGANCHADOR	1491 C2	9.284,49	4.584,16	12.102,44	5.186,72	8.046,90	39.174,71
CONDUCTOR/A-ENGANCHADOR/A	CONDUCTOR-ENGANCHADOR	1501 C2	9.379,62	4.584,16	12.102,44	5.186,72	8.078,54	39.331,48
CONDUCTOR/A-ENGANCHADOR/A	CONDUCTOR-ENGANCHADOR	1503 C2	9.129,36	4.584,16	12.102,44	5.186,72	8.014,33	39.017,01
CONDUCTOR/A-ENGANCHADOR/A	CONDUCTOR-ENGANCHADOR	1493 C2	9.129,36	4.584,16	12.102,44	5.186,72	8.014,33	39.017,01
CONDUCTOR/A-ENGANCHADOR/A	CONDUCTOR-ENGANCHADOR	1499 C2	9.129,36	4.584,16	12.102,44	5.186,72	8.014,33	39.017,01
INSP. P. LOCAL ADJUNTO INTENDEN	INSPECTOR/A	227 A2	13.171,88	5.428,17	14.036,39	5.559,40	13.210,10	51.405,94
INSP. P. LOCAL ADJUNTO INTENDEN	INSPECTOR/A	226 A2	16.904,46	7.649,74	19.781,02	7.834,68	14.501,73	66.671,63
INTENDENTE P. L.	INTENDENTE	39 A1	18.809,86	7.649,74	25.102,22	8.585,06	14.501,73	74.649,61
JEFE/A DE TURNO	INSPECTOR/A	228 A2	17.158,88	7.649,74	19.781,02	7.834,68	14.501,73	66.976,05
JEFE/A DE TURNO	SUBINSPECTOR/A	413 A2	17.629,27	7.649,74	19.781,02	7.834,68	14.501,73	67.386,44
JEFE/A DE TURNO	SUBINSPECTOR/A	414 A2	17.955,68	7.649,74	19.781,02	7.834,68	14.501,73	67.722,85
JEFE/A DE TURNO	SUBINSPECTOR/A	417 A2	17.265,64	7.649,74	19.781,02	7.834,68	14.501,73	67.032,81
JEFE/A DE TURNO	SUBINSPECTOR/A	418 A2	17.415,75	7.649,74	19.781,02	7.834,68	14.501,73	67.386,44
JEFE/A DE TURNO	SUBINSPECTOR/A	412 A2	16.009,48	7.649,74	19.781,02	7.834,68	14.501,73	66.976,05
JEFE/A DE TURNO	SUBINSPECTOR/A	223 A2	17.629,27	8.672,58	22.761,06	8.597,54	14.501,73	72.527,88
JEFE/A INTENDENTE	INSPECTOR/A	38 A1	20.148,27	8.672,58	22.761,06	8.597,54	14.501,73	74.649,61
JEFE/A INTENDENTE	INTENDENTE	36 A1	19.994,68	8.672,58	22.761,06	8.597,54	14.501,73	74.649,61
JEFE/A INTENDENTE	INTENDENTE	37 A1	18.771,74	8.672,58	22.761,06	8.597,54	14.501,73	73.504,65

AYUNTAMIENTO DE CORDOBA
Secretaría de Planeación y Evaluación

EL JEFE DE LA UNIDAD GESTIÓN DE PERSONAL Y SALUD LABORAL
do.: José-Manuel Castón Expósito

FUNCIONARIOS (OCUPADAS)

PUESTO DE TRABAJO	CATEGORIA	NUM. GR. BASICAS (12000)	DESTINO (110)	ESPECIFICO (210)	PRODUCTIVIDAD (5000)	S. SOCIAL (10)		
POLICIA (SO)		913 C1	10.246,02	4.584,16	13.625,50	4.553,78	9.176,64	42.186,10
POLICIA (SO)		911 C1	10.246,02	4.584,16	13.625,50	4.553,78	9.176,64	42.186,10
POLICIA (SO)		662 C1	12.413,10	4.584,16	13.625,50	4.553,78	12.165,77	47.342,31
POLICIA (SO)		794 C1	11.914,69	5.527,06	13.625,50	4.553,78	9.902,64	45.523,67
POLICIA (SO)		780 C1	11.690,74	4.584,16	13.625,50	4.553,78	9.578,26	44.032,44
POLICIA (SO)		759 C1	11.329,56	4.584,16	13.625,50	4.553,78	9.477,84	43.570,84
POLICIA (SO)		444 C1	12.413,10	4.584,16	13.625,50	4.553,78	12.165,77	47.342,31
POLICIA (SO)		587 C1	13.778,89	4.584,16	13.307,28	4.545,94	12.325,41	48.741,68
POLICIA (SO)		588 C1	14.113,76	4.584,16	13.307,28	4.545,94	12.641,26	49.192,40
POLICIA (SO)		728 C1	11.431,22	4.584,16	13.625,50	4.553,78	9.506,13	43.700,79
POLICIA (SO)		813 C1	11.096,35	4.584,16	13.625,50	4.553,78	9.413,02	43.272,81
POLICIA (SO)		674 C1	12.413,10	4.584,16	13.625,50	4.553,78	12.165,77	47.342,31
POLICIA (SO)		898 C1	10.246,02	4.584,16	13.625,50	4.553,78	9.176,64	42.186,10
POLICIA (SO)		880 C1	10.682,55	4.584,16	13.625,50	4.553,78	9.297,99	42.743,98
POLICIA (SO)		719 C1	11.148,97	4.584,16	13.625,50	4.553,78	9.427,64	43.340,05
POLICIA (SO)		886 C1	12.051,92	5.527,06	13.625,50	4.553,78	9.940,81	45.699,07
POLICIA (SO)		896 C1	10.607,20	5.212,62	13.625,50	4.553,78	9.451,76	43.450,86
POLICIA (SO)		688 C1	10.968,38	4.584,16	13.625,50	4.553,78	9.377,46	43.109,28
POLICIA (SO)		657 C1	12.514,76	4.584,16	13.625,50	4.553,78	12.200,99	47.479,19
POLICIA (SO)		728 C1	12.413,10	4.584,16	13.625,50	4.553,78	12.165,77	47.342,31
POLICIA (SO)		652 C1	12.514,76	4.584,16	13.625,50	4.553,78	12.200,99	47.479,19
POLICIA (SO)		790 C1	11.690,74	4.584,16	13.625,50	4.553,78	9.578,26	44.032,44
POLICIA (SO)		644 C1	12.488,45	4.584,16	13.307,28	4.545,94	12.079,11	47.004,94
POLICIA (SO)		734 C1	11.148,97	4.584,16	13.625,50	4.553,78	9.427,64	43.340,05
POLICIA (SO)		809 C1	10.682,55	4.584,16	13.625,50	4.553,78	9.297,99	42.743,98
POLICIA (SO)		905 C1	11.331,08	4.899,02	13.625,50	4.553,78	9.565,81	43.975,19
POLICIA (SO)		784 C1	10.968,38	4.584,16	13.625,50	4.553,78	9.377,46	43.109,28
POLICIA (SO)		882 C1	10.607,20	4.584,16	13.625,50	4.553,78	9.277,04	42.647,68
POLICIA (SO)		542 C1	10.968,38	4.584,16	13.625,50	4.553,78	9.377,46	43.109,28
POLICIA (SO)		516 C1	12.413,10	4.584,16	13.625,50	4.553,78	12.165,77	47.342,31
POLICIA (SO)		591 C1	13.657,82	4.584,16	13.307,28	4.545,94	12.552,73	48.847,93
POLICIA (SO)		858 C1	10.607,20	4.584,16	13.625,50	4.553,78	9.277,04	42.647,68
POLICIA (SO)		820 C1	10.682,55	4.584,16	13.625,50	4.553,78	9.297,99	42.743,98
POLICIA (SO)		715 C1	12.413,10	4.584,16	13.625,50	4.553,78	12.165,77	47.342,31
POLICIA (SO)		768 C1	13.496,64	4.584,16	13.307,28	4.545,94	9.989,65	45.923,67
POLICIA (SO)		496 C1	13.778,89	4.584,16	13.307,28	4.545,94	12.525,41	48.741,68
POLICIA (SO)		655 C1	13.778,89	4.584,16	13.307,28	4.545,94	12.525,41	48.741,68
POLICIA (SO)		782 C1	11.690,74	4.584,16	13.625,50	4.553,78	9.578,26	44.032,44
POLICIA (SO)		894 C1	10.246,02	4.584,16	13.625,50	4.553,78	9.176,64	42.186,10
POLICIA (SO)		645 C1	11.579,82	4.584,16	13.307,28	4.545,94	9.456,79	43.473,98
POLICIA (SO)		802 C1	10.682,55	4.584,16	13.625,50	4.553,78	9.297,99	42.743,98
POLICIA (SO)		761 C1	12.025,61	4.584,16	13.625,50	4.553,78	9.671,36	44.460,41
POLICIA (SO)		572 C1	12.488,45	4.584,16	13.625,50	4.553,78	12.191,91	47.446,79
POLICIA (SO)		544 C1	11.690,74	4.584,16	13.625,50	4.553,78	9.578,26	44.032,44
POLICIA (SO)		879 C1	12.051,92	5.527,06	13.625,50	4.553,78	9.940,81	45.699,07
POLICIA (SO)		857 C1	11.329,56	5.527,06	13.625,50	4.553,78	9.739,99	44.739,89
POLICIA (SO)		803 C1	10.246,02	4.584,16	13.625,50	4.553,78	9.176,64	42.186,10
POLICIA (SO)		471 C1	12.413,10	4.584,16	13.625,50	4.553,78	12.165,77	47.342,31
POLICIA (SO)		519 C1	11.329,56	5.527,06	13.625,50	4.553,78	9.739,99	44.775,89

SECRETARIA DEL PLANO
MUNICIPIO DE CORDOBA

SECRETARIA DE GESTIÓN DE SALARIOS
MUNICIPIO DE CORDOBA
SECRETARIA DE GESTIÓN DE SALARIOS
Dr. Jose Manuel Gastón Expósito

POLICIA (SO)	POLICIA	774 C1	11 378,60	5 527,06	13 625,50	4 553,78	9 753,62	44 838,56
POLICIA (SO)	POLICIA	767 C1	12 593,69	4 584,16	13 307,28	4 545,94	9 738,65	44 789,72
POLICIA (SO)	POLICIA	631 C1	12 514,76	4 584,16	13 307,28	4 545,94	12 088,20	47 040,34
POLICIA (SO)	POLICIA	822 C1	10 246,02	4 584,16	13 625,50	4 553,78	9 176,64	42 186,10
POLICIA (SO)	POLICIA	727 C1	12 413,10	4 584,16	13 625,50	4 553,78	12 165,77	47 342,31
POLICIA (SO)	POLICIA	508 C1	13 496,64	4 584,16	13 625,50	4 553,78	12 540,57	48 800,65
POLICIA (SO)	POLICIA	664 C1	13 778,89	4 584,16	13 625,50	4 553,78	12 638,20	49 180,53
POLICIA (SO)	POLICIA	676 C1	13 135,46	4 584,16	13 625,50	4 553,78	12 415,66	48 314,56
POLICIA (SO)	POLICIA	537 C1	13 135,46	4 584,16	13 625,50	4 553,78	12 415,66	48 314,56
POLICIA (SO)	POLICIA	596 C1	14 113,76	4 584,16	13 307,28	4 545,94	12 641,26	49 192,40
POLICIA (SO)	POLICIA	633 C1	13 778,89	4 584,16	13 625,50	4 553,78	12 638,20	49 180,53
POLICIA (SO)	POLICIA	561 C1	12 514,76	4 584,16	13 625,50	4 553,78	12 200,99	47 479,19
POLICIA (SO)	POLICIA	597 C1	13 496,64	4 584,16	13 307,28	4 545,94	12 427,78	48 361,80
POLICIA (SO)	POLICIA	840 C1	10 682,55	4 584,16	13 625,50	4 553,78	9 297,99	42 743,96
POLICIA (SO)	POLICIA	792 C1	11 329,56	4 584,16	13 625,50	4 553,78	9 477,84	43 570,84
POLICIA (SO)	POLICIA	598 C1	12 695,35	4 584,16	13 307,28	4 545,94	12 150,62	47 283,35
POLICIA (SO)	POLICIA	836 C1	10 682,55	4 584,16	13 625,50	4 553,78	9 297,99	42 743,96
POLICIA (SO)	POLICIA	810 C1	10 246,02	4 584,16	13 625,50	4 553,78	9 176,64	42 186,10
POLICIA (SO)	POLICIA	801 C1	10 246,02	4 584,16	13 625,50	4 553,78	9 176,64	42 186,10
POLICIA (SO)	POLICIA	872 C1	10 607,20	4 584,16	13 625,50	4 553,78	9 277,04	42 647,68
POLICIA (SO)	POLICIA	484 C1	12 413,10	4 584,16	13 625,50	4 553,78	12 165,77	47 342,31
POLICIA (SO)	POLICIA	452 C1	13 778,89	4 584,16	13 625,50	4 553,78	12 638,20	49 180,53
POLICIA (SO)	POLICIA	845 C1	10 682,55	4 584,16	13 625,50	4 553,78	9 297,99	42 743,96
POLICIA (SO)	POLICIA	785 C1	11 303,25	4 584,16	13 625,50	4 553,78	9 470,53	43 537,22
POLICIA (SO)	POLICIA	733 C1	12 413,10	4 584,16	13 625,50	4 553,78	12 165,77	47 342,31
POLICIA (SO)	POLICIA	560 C1	11 792,40	4 584,16	13 625,50	4 553,78	9 606,51	44 162,35
POLICIA (SO)	POLICIA	545 C1	12 593,69	4 584,16	13 625,50	4 553,78	12 228,30	47 585,43
POLICIA (SO)	POLICIA	827 C1	10 682,55	4 584,16	13 625,50	4 553,78	9 297,99	42 743,96
POLICIA (SO)	POLICIA	601 C1	13 496,64	4 584,16	13 307,28	4 545,94	12 427,78	48 361,80
POLICIA (SO)	POLICIA	852 C1	10 968,38	4 584,16	13 625,50	4 553,78	9 377,46	43 109,28
POLICIA (SO)	POLICIA	743 C1	10 347,68	5 527,06	13 625,50	4 553,78	9 467,03	43 521,05
POLICIA (SO)	POLICIA	679 C1	11 148,97	4 584,16	13 307,28	4 545,94	9 336,99	42 923,34
POLICIA (SO)	POLICIA	602 C1	13 496,64	4 584,16	13 307,28	4 545,94	12 427,78	48 361,80
POLICIA (SO)	POLICIA	732 C1	11 329,56	4 584,16	13 625,50	4 553,78	9 477,84	43 570,84
POLICIA (SO)	POLICIA	714 C1	12 663,36	4 584,16	13 625,50	4 553,78	12 252,31	47 679,11
POLICIA (SO)	POLICIA	806 C1	13 778,89	4 584,16	13 307,28	4 545,94	12 525,41	48 741,68
POLICIA (SO)	POLICIA	806 C1	10 682,55	4 584,16	13 625,50	4 553,78	9 297,99	42 743,96
POLICIA (SO)	POLICIA	543 C1	11 690,74	4 584,16	13 625,50	4 553,78	9 578,26	44 032,44
POLICIA (SO)	POLICIA	823 C1	10 682,55	4 584,16	13 625,50	4 553,78	9 297,99	42 743,96
POLICIA (SO)	POLICIA	799 C1	10 528,27	4 584,16	13 625,50	4 553,78	9 255,10	42 546,81
POLICIA (SO)	POLICIA	873 C1	10 607,20	4 584,16	13 625,50	4 553,78	9 277,04	42 647,68
POLICIA (SO)	POLICIA	638 C1	12 774,28	4 584,16	13 307,28	4 545,94	12 177,93	47 389,59
POLICIA (SO)	POLICIA	691 C1	12 514,76	4 584,16	13 307,28	4 545,94	12 088,20	47 040,34
POLICIA (SO)	POLICIA	819 C1	10 246,02	4 584,16	13 625,50	4 553,78	9 176,64	42 186,10
POLICIA (SO)	POLICIA	535 C1	13 094,21	4 584,16	13 625,50	4 553,78	9 968,43	45 826,08
POLICIA (SO)	POLICIA	863 C1	10 607,20	4 584,16	13 625,50	4 553,78	9 277,04	42 647,68
POLICIA (SO)	POLICIA	818 C1	10 682,55	4 584,16	13 625,50	4 553,78	9 297,99	42 743,96
POLICIA (SO)	POLICIA	804 C1	10 968,38	5 212,62	13 625,50	4 553,78	9 552,16	43 912,44
POLICIA (SO)	POLICIA	797 C1	12 051,92	4 584,16	13 625,50	4 553,78	9 676,67	44 494,03

SECRETARIA DE PLENO
SECRETARIA DE PLENO

Requisitos para el cargo de Jefe de la Unidad Ejecutiva de Operaciones de Mantenimiento y Salubridad Laboral

El JEFE DE LA UNIDAD Ejecutiva de Operaciones de Mantenimiento y Salubridad Laboral debe ser:

do. José Manuel Castón Exposito